



Haltestellen		Abfahrtszeiten																	
DO-Westerfilde	ab		4.11	4.31	4.51	5.11	9.01	9.11	19.51	20.03	20.13	20.18							
Obernette			12	32	52	12	02	12	52	04	14	19							
Buschstraße			15	35	55	15	05	15	55	07	17	22							
Parsevalstraße			16	36	56	16	06	16	56	08	18	23							
Huckarde Bushof	an		4.17	4.37	4.57	5.17	9.07	9.17	19.57	20.09	20.19	20.24							
Huckarde Bushof	ab		4.18	4.38	4.58	5.18	9.08	9.18	19.58	20.09	20.19	20.24							
Huckarde Abzweig			20	40	5.00	20	10	20	20.00	11	21	26							
Insterburger Straße			22	42	02	22	12	22	02	13	23	28							
Hafen		3.13	3.45	25	45	05	25	15	9.19	25	05	16	26	31					
Schützenstraße		14	46	26	46	06	26	16	20	26	06	17	27	32					
Leopoldstraße		16	48	28	48	08	28	18	22	28	08	19	29	34					
Dortmund Hbf		17	49	4.05	29	49	4.55	09	5.19	29	09	20	30	35					
Kampstraße		18	50	06	30	50	56	10	20	30	alle	10	21	31	36				
Stadtgarten		20	52	07	32	52	57	12	22	32	10	22	33	38					
DO-Stadthaus		3.21	53	09	33	53	59	13	23	33	Min.	23	9.27	33	Min.	13	24	20.34	39
Markgrafenstraße			54	10	34	54	5.00	14	24	34	24	34	14	25	40				
Märkische Straße			56	12	36	56	02	16	26	36	26	36	16	27	42				
Kohlgartenstraße			57	13	37	57	03	17	27	37	27	37	17	28	43				
Voßkuhle			59	14	39	59	04	19	29	39	29	39	19	30	45				
Lübkestraße		4.00	16	40	5.00	06	20	30	40	30	40	20	31	46					
Max-Eyth-Straße		01	17	41	01	07	21	31	41	31	41	21	32	47					
Stadtkrone Ost		03	19	43	03	09	23	33	43	33	43	23	34	49					
Hauptfriedhof		04	20	44	04	10	24	34	44	34	44	24	35	50					
Allerstr./LWL-Klinik Dortmund		06	21	46	06	11	26	36	46	36	46	26	37	52					
Westendorfstraße		07	23	47	07	13	27	37	47	37	47	27	38	53					
Schürbankstraße		08	24	48	08	14	28	38	48	38	48	28	39	54					
Aplerbeck	an	4.10	4.25	4.50	5.10	5.15	5.30	5.40	5.50	9.40	9.50	20.30	20.41	20.56					

Anschlussgarantie im Abendverkehr zum Bus siehe nach der letzten Fahrplantabelle dieser Linie
 For guaranteed bus connections in the evening, refer to the last timetable



Haltestellen		Abfahrtszeiten									
DO-Westerfilde	ab	20.33	20.40	20.48	0.03	0.18	0.33	0.48	1.03	1.18	1.33
Obernette		34	41	49	04	19	34	49	04	19	34
Buschstraße		37	44	52	07	22	37	52	07	22	37
Parsevalstraße		38	45	53	08	23	38	53	08	23	38
Huckarde Bushof	an	20.39	20.46	20.54	0.09	0.24	0.39	0.54	1.09	1.24	1.39
Huckarde Bushof	ab	20.39	20.46	20.54	0.09	0.24	0.39	0.54	1.09	1.24	1.39
Huckarde Abzweig		41	48	56	11	26	41	56	11	26	41
Insterburger Straße		43	50	58	13	28	43	58	13	28	43
Hafen		46	53	21.01	16	31	46	1.01	16	31	46
Schützenstraße		47	54	02	17	32	47	02	17	32	47
Leopoldstraße		49	56	04	19	34	49	04	19	34	49
Dortmund Hbf		50	57	05	20	35	50	05	20	35	50
Kampstraße		51	58	06	alle	21	36	51	06	21	36
Stadtgarten		53	21.00	08	15	23	38	53	08	23	38
DO-Stadthaus		54	01	09	Min.	24	39	54	09	24	39
Markgrafenstraße		55	21.02	10	25	40	55	10	25	40	55
Märkische Straße		57		12	27	0.42	57	1.12	27	1.42	1.57
Kohlgartenstraße		58		13	28		58		28		
Voßkuhle		21.00		15	30		1.00		30		
Lübkestraße		01		16	31		01		31		
Max-Eyth-Straße		02		17	32		02		32		
Stadtkrone Ost		04		19	34		04		34		
Hauptfriedhof		05		20	35		05		35		
Allerstr./LWL-Klinik Dortmund		07		22	37		07		37		
Westendorfstraße		08		23	38		08		38		
Schürbankstraße		09		24	39		09		39		
Aplerbeck	an	21.11		21.26	0.41		1.11		1.41		

Anschlussgarantie im Abendverkehr zum Bus siehe nach der letzten Fahrplantabelle dieser Linie
 For guaranteed bus connections in the evening, refer to the last timetable



Haltestellen		Abfahrtszeiten																	
DO-Westerfilde	ab	5.18	5.48	8.03	8.18	8.33	8.48	9.01	19.51	20.03	20.13	20.18							
Obernette		19	49	04	19	34	49	02	52	04	14	19							
Buschstraße		22	52	07	22	37	52	05	55	07	17	22							
Parsevalstraße		23	53	08	23	38	53	06	56	08	18	23							
Huckarde Bushof	an	5.24	5.54	8.09	8.24	8.39	8.54	9.07	19.57	20.09	20.19	20.24							
Huckarde Bushof	ab	5.24	5.54	8.09	8.24	8.39	8.54	9.08	19.58	20.09	20.19	20.24							
Huckarde Abzweig		26	56	11	26	41	56	10	20.00	11	21	26							
Insterburger Straße		28	58	13	28	43	58	12	02	13	23	28							
Hafen		5.16	31	5.46	6.01	16	8.23	31	46	9.01	15	05	16	26	31				
Schützenstraße		17	32	47	02	17	25	32	47	02	16	06	17	27	32				
Leopoldstraße		19	34	49	04	19	26	34	49	04	18	08	19	29	34				
Dortmund Hbf		5.05	20	35	50	05	20	28	35	50	8.57	05	19	09	20	30	35		
Kampstraße		06	21	36	51	06	alle	21	29	36	51	58	06	20	alle	10	21	31	36
Stadtgarten		08	23	38	53	08	15	23	30	38	53	9.00	08	22	10	12	23	33	38
DO-Stadthaus		09	24	39	54	09	Min.	24	32	39	54	01	09	23	Min.	13	24	34	39
Markgrafenstraße		10	25	40	55	10	25	33	40	55	02	10	24	14	25	20.35	40		
Märkische Straße		12	27	42	57	12	27	35	42	57	04	12	26	16	27		42		
Kohlgartenstraße		13	28	43	58	13	28	36	43	58	05	13	27	17	28		43		
Voßkuhle		15	30	45	6.00	15	30	37	45	9.00	07	15	29	19	30		45		
Lübkestraße		16	31	46	01	16	31	39	46	01	08	16	30	20	31		46		
Max-Eyth-Straße		17	32	47	02	17	32	40	47	02	09	17	31	21	32		47		
Stadtkrone Ost		19	34	49	04	19	34	42	49	04	11	19	33	23	34		49		
Hauptfriedhof		20	35	50	05	20	35	43	50	05	12	20	34	24	35		50		
Allerstr./LWL-Klinik Dortmund		22	37	52	07	22	37	44	52	07	14	24	36	26	37		52		
Westendorfstraße		23	38	53	08	23	38	46	53	08	15	25	37	27	38		53		
Schürbankstraße		24	39	54	09	24	39	47	54	09	16	26	38	28	39		54		
Aplerbeck	an	5.26	5.41	5.56	6.11	6.26	8.41	8.48	8.56	9.13	9.18	9.28	9.40	20.30	20.41		20.56		

Anschlussgarantie im Abendverkehr zum Bus siehe nach der letzten Fahrplantabelle dieser Linie
 For guaranteed bus connections in the evening, refer to the last timetable



Haltestellen		Abfahrtszeiten								
DO-Westerfilde	ab	20.25	20.33	0.03	0.18	0.33	0.48	1.03	1.18	1.33
Obernette		26	34	04	19	34	49	04	19	34
Buschstraße		29	37	07	22	37	52	07	22	37
Parsevalstraße		30	38	08	23	38	53	08	23	38
Huckarde Bushof	an	20.31	20.39	0.09	0.24	0.39	0.54	1.09	1.24	1.39
Huckarde Bushof	ab	20.31	20.39	0.09	0.24	0.39	0.54	1.09	1.24	1.39
Huckarde Abzweig		33	41	11	26	41	56	11	26	41
Insterburger Straße		35	43	13	28	43	58	13	28	43
Hafen		38	46	16	31	46	1.01	16	31	46
Schützenstraße		39	47	17	32	47	02	17	32	47
Leopoldstraße		41	49	19	34	49	04	19	34	49
Dortmund Hbf		42	50	20	35	50	05	20	35	50
Kampstraße		43	51	alle	21	36	51	06	21	36
Stadtgarten		45	53	15	23	38	53	08	23	38
DO-Stadthaus		20.46	54	Min.	24	39	54	09	24	39
Markgrafenstraße			55	25	40	55	10	25	40	55
Märkische Straße			57	27	0.42	57	1.12	27	1.42	1.57
Kohlgartenstraße			58	28		58		28		
Voßkuhle			21.00	30		1.00		30		
Lübkestraße			01	31		01		31		
Max-Eyth-Straße			02	32		02		32		
Stadtkrone Ost			04	34		04		34		
Hauptfriedhof			05	35		05		35		
Allerstr./LWL-Klinik Dortmund			07	37		07		37		
Westendorfstraße			08	38		08		38		
Schürbankstraße			09	39		09		39		
Aplerbeck	an		21.11	0.41		1.11		1.41		

Anschlussgarantie im Abendverkehr zum Bus siehe nach der letzten Fahrplantabelle dieser Linie
 For guaranteed bus connections in the evening, refer to the last timetable



Haltestellen		Abfahrtszeiten																	
DO-Westerfilde	ab	8.03	8.33	9.03	9.33	10.33	10.48	11.03	11.18	11.21	11.33	11.36							
Obernette		04	34	04	34	34	49	04	19	22	34	37							
Buschstraße		07	37	07	37	37	52	07	22	25	37	40							
Parsevalstraße		08	38	08	38	38	53	08	23	26	38	41							
Huckarde Bushof	an	8.09	8.39	9.09	9.39	10.39	10.54	11.09	11.24	11.27	11.39	11.42							
Huckarde Bushof	ab	8.09	8.39	9.09	9.39	10.39	10.54	11.09	11.24	11.27	11.39	11.42							
Huckarde Abzweig		11	41	11	41	41	56	11	26	29	41	44							
Insterburger Straße			13	43	13	43	43	58	13	28	31	43	46						
Hafen		7.16	7.46	16	46	9.01	16	9.31	46	46	11.01	16	31	34	46	11.48	49		
Schützenstraße		17	47	17	47	02	17	32	47	47	02	17	32	35	47	49	50		
Leopoldstraße		19	49	19	49	04	19	34	49	49	04	19	34	37	49	51	52		
Dortmund Hbf		20	50	20	50	05	20	35	50	50	10.52	05	20	35	38	50	52	53	
Kampstraße		21	51	21	51	06	21	36	51	alle	51	53	06	21	36	39	51	53	54
Stadtgarten		23	53	23	53	08	23	38	53	15	53	55	08	23	38	41	53	55	56
DO-Stadthaus		24	54	24	54	09	24	39	54	Min.	54	10.56	09	24	39	42	54	11.56	57
Markgrafenstraße		25	55	25	55	10	25	40	55		55	10	25	40	11.43	55			11.58
Märkische Straße		27	57	27	57	12	27	42	57		57	12	27	42					57
Kohlgartenstraße		28	58	28	58	13	28	43	58		58	13	28	43					58
Voßkuhle		30	8.00	30	9.00	15	30	45	10.00		11.00	15	30	45					12.00
Lübkestraße		31	01	31	01	16	31	46	01		01	16	31	46					01
Max-Eyth-Straße		32	02	32	02	17	32	47	02		02	17	32	47					02
Stadtkrone Ost		34	04	34	04	19	34	49	04		04	19	34	49					04
Hauptfriedhof		35	05	35	05	20	35	50	05		05	20	35	50					05
Allerstr./LWL-Klinik Dortmund		37	07	37	07	22	37	52	07		07	22	37	52					07
Westendorfstraße		38	08	38	08	23	38	53	08		08	23	38	53					08
Schürbankstraße		39	09	39	09	24	39	54	09		09	24	39	54					09
Aplerbeck	an	7.41	8.11	8.41	9.11	9.26	9.41	9.56	10.11		11.11	11.26	11.41	11.56					12.11

Anschlussgarantie im Abendverkehr zum Bus siehe nach der letzten Fahrplantabelle dieser Linie
 For guaranteed bus connections in the evening, refer to the last timetable



Haltestellen		Abfahrtszeiten															
DO-Westerfilde	ab	11.48	11.51	12.03	12.06	12.18	12.33	12.36	12.48	0.03	0.33	0.48	1.03	1.18	1.33		
Obernette		49	52	04	07	19	34	37	49	04	34	49	04	19	34		
Buschstraße		52	55	07	10	22	37	40	52	07	37	52	07	22	37		
Parsevalstraße		53	56	08	11	23	38	41	53	08	38	53	08	23	38		
Huckarde Bushof	an	11.54	11.57	12.09	12.12	12.24	12.39	12.42	12.54	0.09	0.39	0.54	1.09	1.24	1.39		
Huckarde Bushof	ab	11.54	11.57	12.09	12.12	12.24	12.39	12.42	12.54	0.09	0.39	0.54	1.09	1.24	1.39		
Huckarde Abzweig		56	59	11	14	26	41	44	56	11	41	56	11	26	41		
Insterburger Straße		58	12.01	13	16	28	43	46	58	13	43	58	13	28	43		
Hafen		12.01	04	16	19	31	46	49	13.01	16	46	1.01	16	31	46		
Schützenstraße		02	05	17	20	32	47	50	02	17	47	02	17	32	47		
Leopoldstraße		04	07	19	22	34	49	52	04	19	49	04	19	34	49		
Dortmund Hbf		05	08	20	23	35	50	53	05	20	50	05	20	35	1.45	50	
Kampstraße		06	09	21	24	36	51	54	06	alle	21	51	06	21	36	46	51
Stadtgarten		08	11	23	26	38	53	56	08	15	23	53	08	23	38	47	53
DO-Stadthaus		09	12	24	27	39	54	12.57	09	Min.	24	54	09	24	39	49	54
Markgrafenstraße		10	12.13	25	12.28	40	55	10	10	25	55	10	25	40	1.50	55	
Märkische Straße		12		27	42	57	12	12	12	27	57	1.12	27	1.42	1.57		
Kohlgartenstraße		13		28	43	58	13	13	13	28	58		28				
Voßkuhle		15		30	45	13.00	15	15	15	30	1.00		30				
Lübkestraße		16		31	46	01	16	16	16	31	01		31				
Max-Eyth-Straße		17		32	47	02	17	17	17	32	02		32				
Stadtkrone Ost		19		34	49	04	19	19	19	34	04		34				
Hauptfriedhof		20		35	50	05	20	20	20	35	05		35				
Allerstr./LWL-Klinik Dortmund		22		37	52	07	22	22	22	37	07		37				
Westendorfstraße		23		38	53	08	23	23	23	38	08		38				
Schürbankstraße		24		39	54	09	24	24	24	39	09		39				
Aplerbeck	an	12.26		12.41		12.56	13.11		13.26	0.41	1.11		1.41				

Anschlussgarantie im Abendverkehr zum Bus siehe nach der letzten Fahrplantabelle dieser Linie
 For guaranteed bus connections in the evening, refer to the last timetable



Haltestellen		Abfahrtszeiten																					
Aplerbeck	ab	4.21	4.41	5.01	5.21	9.11	9.21	20.01	20.11	20.18	20.33												
Schürbankstraße		22	42	02	22	12	22	02	12	19	34												
Westendorfstraße		23	43	03	23	13	23	03	13	20	35												
Allerstr./LWL-Klinik Dortmund		24	44	04	24	14	24	04	14	21	36												
Hauptfriedhof		26	46	06	26	16	26	06	16	23	38												
Stadtkrone Ost		28	48	08	28	18	28	08	18	25	40												
Max-Eyth-Straße		29	49	09	29	19	29	09	19	26	41												
Lübkestraße		30	50	10	30	20	30	10	20	27	42												
Voßkuhle		32	52	12	32	22	32	12	22	29	44												
Kohlgartenstraße		33	53	13	33	23	33	13	23	30	45												
Märkische Straße		3.55	4.15	35	4.45	55	15	5.25	35	25	35	15	25	32	47								
Markgrafenstraße		57	17	37	47	57	17	27	37	alle	27	37	alle	17	27	34	49						
DO-Stadthaus		3.38	58	18	38	48	18	28	38	10	28	9.34	38	10	18	28	35	50					
Stadtgarten		39	59	19	39	49	19	29	39	Min.	29	35	39	Min.	19	29	36	51					
Kampstraße		41	4.01	21	41	51	5.01	21	31	41	31	37	41	21	31	38	53						
Dortmund Hbf		42	02	22	42	52	02	22	32	42	32	38	42	22	20.32	39	54						
Leopoldstraße		43	03	23	43	53	03	23	33	43	33	39	43	23	40	55							
Schützenstraße		45	05	25	45	55	05	25	35	45	35	41	45	25	42	57							
Hafen		46	06	26	46	56	06	26	36	46	36	42	46	26	43	58							
Insterburger Straße		49	09	29	49	59	09	29	39	49	39	45	49	29	46	21.01							
Huckarde Abzweig		51	11	31	51	5.01	11	31	41	51	41	47	51	31	48	03							
Huckarde Bushof		53	13	33	53	03	13	33	43	53	43	49	53	33	50	05							
Parsevalstraße		54	14	34	54	04	14	34	44	54	44	50	54	34	51	06							
Buschstraße		55	15	35	55	05	15	35	45	55	45	51	55	35	52	07							
Obernette		57	17	37	57	07	17	37	47	57	47	53	57	37	54	09							
DO-Westerfilde	an	3.59	4.19	4.39	4.59	5.09	5.19	5.39	5.49	5.59	9.49	9.55	9.59	20.39	20.56	21.11							

Anschlussgarantie im Abendverkehr zum Bus siehe nach der letzten Fahrplattabelle dieser Linie
 For guaranteed bus connections in the evening, refer to the last timetable



montags bis freitags

samstags



Haltestellen		Abfahrtszeiten															
Aplerbeck	ab	20.41	20.48	0.48	1.18	1.48				5.33	8.18	8.33	8.48				
Schürbankstraße		42	49	49	19	49			34	19	34	49					
Westendorfstraße		43	50	50	20	50			35	20	35	50					
Allerstr./LWL-Klinik Dortmund		44	51	51	21	51			36	21	36	51					
Hauptfriedhof		46	53	53	23	53			38	23	38	53					
Stadtkrone Ost		48	55	55	25	55			40	25	40	55					
Max-Eyth-Straße		49	56	56	26	56			41	26	41	56					
Lübkestraße		50	57	57	27	57			42	27	42	57					
Voßkuhle		52	59	59	29	59			44	29	44	59					
Kohlgartenstraße		53	21.00	1.00	30	2.00			45	30	45	9.00					
Märkische Straße		55	02	02	32	02	4.47	5.17	5.32	47	32	8.40	47	8.54	02		
Markgrafenstraße		57	04	alle	04	34	49	19	34	49	alle	34	42	8.45	49	56	04
DO-Stadthaus		58	05	15	05	35	50	20	35	50	15	35	43	47	50	57	05
Stadtgarten		59	06	Min.	06	36	51	21	36	51	Min.	36	44	48	51	58	06
Kampstraße		21.01	08	08	38	08	53	23	38	53	38	46	49	53	9.00	08	
Dortmund Hbf		21.02	09	09	1.39	2.09	54	24	39	54	39	47	8.51	54	01	09	
Leopoldstraße			10	10			55	25	40	55	40	48	55	02	10		
Schützenstraße			12	12			57	27	42	57	42	50	57	04	12		
Hafen			13	13			58	28	43	58	43	51	58	05	13		
Insterburger Straße			16	16			5.01	31	46	6.01	46	54	9.01	08	16		
Huckarde Abzweig			18	18			03	33	48	03	48	56	03	10	18		
Huckarde Bushof			20	20			05	35	50	05	50	58	05	12	20		
Parsevalstraße			21	21			06	36	51	06	51	59	06	13	21		
Buschstraße			22	22			07	37	52	07	52	9.00	07	14	22		
Obernette			24	24			09	39	54	09	54	02	09	16	24		
DO-Westerfilde	an	21.26		1.26			5.11	5.41	5.56	6.11	8.56	9.04	9.11	9.18	9.26		































Anschlussgarantie im Abendverkehr zum Bus siehe nach der letzten Fahrplantabelle dieser Linie
 For guaranteed bus connections in the evening, refer to the last timetable



DSW21
 Westalendamm - Stadtkrone Ost -
 Huckarde - Westerfilde





Haltestellen	Abfahrtszeiten									
Aplerbeck  ab	9.01	20.01	20.11	20.18	20.33	20.41	20.48	0.48	1.18	1.48
Schürbankstraße 	02	02	12	19	34	42	49	49	19	49
Westendorfstraße 	03	03	13	20	35	43	50	50	20	50
Allerstr./LWL-Klinik Dortmund 	04	04	14	21	36	44	51	51	21	51
Hauptfriedhof 	06	06	16	23	38	46	53	53	23	53
Stadtkrone Ost 	08	08	18	25	40	48	55	55	25	55
Max-Eyth-Straße 	09	09	19	26	41	49	56	56	26	56
Lübkestraße 	10	10	20	27	42	50	57	57	27	57
Voßkuhle 	12	12	22	29	44	52	59	59	29	59
Kohlgartenstraße 	13	13	23	30	45	53	21.00	1.00	30	2.00
Märkische Straße 	15	15	25	32	47	55	02	02	32	02
Markgrafenstraße 	17	alle	17	27	34	49	57	04	alle	04
DO-Stadthaus  	18	10	18	28	35	50	58	05	15	05
Stadtgarten 	19	Min.	19	29	36	51	59	06	Min.	06
Kampstraße 	21		21	31	38	53	21.01	08	08	38
Dortmund Hbf   	22		22	32	39	54	02	09	09	1.39
Leopoldstraße 	23		23	33	40	55	03	10	10	10
Schützenstraße 	25		25	35	42	57	05	12	12	12
Hafen 	26		26	20.36	43	58	21.06	13	13	2.13
Insterburger Straße 	29		29		46	21.01		16		16
Huckarde Abzweig 	31		31		48	03		18		18
Huckarde Bushof 	33		33		50	05		20		20
Parsevalstraße 	34		34		51	06		21		21
Buschstraße 	35		35		52	07		22		22
Obernette 	37		37		54	09		24		24
DO-Westerfilde   an	9.39	20.39	20.56	21.11	21.26			1.26		

Anschlussgarantie im Abendverkehr zum Bus siehe nach der letzten Fahrplantabelle dieser Linie
 For guaranteed bus connections in the evening, refer to the last timetable



Haltestellen	Abfahrtszeiten																	
Aplerbeck ab	7.48	8.18	8.48				9.18			10.33		10.48	11.03		11.18	11.33		
Schürbankstraße	49	19	49				19			34		49	04		19	34		
Westendorfstraße	50	20	50				20			35		50	05		20	35		
Allerstr./LWL-Klinik Dortmund	51	21	51				21			36		51	06		21	36		
Hauptfriedhof	53	23	53				23			38		53	08		23	38		
Stadtkrone Ost	55	25	55				25			40		55	10		25	40		
Max-Eyth-Straße	56	26	56				26			41		56	11		26	41		
Lübkestraße	57	27	57				27			42		57	12		27	42		
Voßkuhle	59	29	59				29			44		59	14		29	44		
Kohlgartenstraße	8.00	30	9.00				30			45		11.00	15		30	45		
Märkische Straße	02	32	8.42	02	9.10	9.17	32			47		02	17		11.30	32	47	
Markgrafenstraße	04	34	44	04	12	19	34	alle		49		04	19		32	34	49	
DO-Stadthaus	7.35	05	35	45	05	13	20	35	15	50	11.03	05	20		33	35	50	12.03
Stadtgarten	36	06	36	46	06	14	21	36	Min.	51	05	06	21		35	36	51	05
Kampstraße	38	08	38	48	08	16	23	38		53	06	08	23		36	38	53	06
Dortmund Hbf	39	09	39	49	09	17	24	39		54	07	09	24		37	39	54	07
Leopoldstraße	40	10	40	50	10	18	25	40		55	08	10	25		38	40	55	08
Schützenstraße	42	12	42	52	12	20	27	42		57	10	12	27		40	42	57	10
Hafen	43	13	43	8.53	13	9.21	28	43		58	11	13	28	11.30	41	43	58	11
Insterburger Straße	46	16	46	16			31	46		11.01	14	16	31	33	44	46	12.01	14
Huckarde Abzweig	48	18	48	18			33	48		03	16	18	33	35	46	48	03	16
Huckarde Bushof	50	20	50	20			35	50		05	18	20	35	37	48	50	05	18
Parsevalstraße	51	21	51	21			36	51		06	19	21	36	38	49	51	06	19
Buschstraße	52	22	52	22			37	52		07	20	22	37	39	50	52	07	20
Obernette	54	24	54	24			39	54		09	22	24	39	41	52	54	09	22
DO-Westerfilde an	7.56	8.26	8.56	9.26	9.41	9.56				11.11	11.24	11.26	11.41	11.43	11.54	11.56	12.11	12.24

Anschlussgarantie im Abendverkehr zum Bus siehe nach der letzten Fahrplattabelle dieser Linie
 For guaranteed bus connections in the evening, refer to the last timetable

sonn- und feiertags

**U** **U47**

Haltestellen		Abfahrtszeiten			
Aplerbeck U	ab	11.48	0.48	1.18	1.48
Schürbankstraße U		49	49	19	49
Westendorfstraße U		50	50	20	50
Allerstr./LWL-Klinik Dortmund U		51	51	21	51
Hauptfriedhof U		53	53	23	53
Stadtkrone Ost U		55	55	25	55
Max-Eyth-Straße U		56	56	26	56
Lübkestraße U		57	57	27	57
Voßkuhle U		59	59	29	59
Kohlgartenstraße U		12.00	1.00	30	2.00
Märkische Straße U		02	02	32	02
Markgrafenstraße U		04	alle	04	34
DO-Stadthaus S U		05	15	05	35
Stadtgarten U		06	Min.	06	36
Kampstraße U		08		08	38
Dortmund Hbf DB S U		09		09	1.39
Leopoldstraße U		10		10	2.09
Schützenstraße U		12		12	
Hafen U		13		13	
Insterburger Straße U		16		16	
Huckarde Abzweig U		18		18	
Huckarde Bushof U		20		20	
Parsevalstraße U		21		21	
Buschstraße U		22		22	
Obernette U		24		24	
DO-Westerfilde S U	an	12.26	1.26		

Anschlussgarantie im Abendverkehr zum Bus siehe nach der letzten Fahrplantabelle dieser Linie
 For guaranteed bus connections in the evening, refer to the last timetable

U **U47**

**DO-Aplerbeck - Stadtkrone Ost -
 Westalendamm - Stadtmitte - Hauptbahnhof -
 Huckarde - Westerfilde**

U **U47**



Haltestelle	Ankunftszeit zur Linie Abfahrtszeit			Ankunftszeit zur Linie Abfahrtszeit			in Richtung
	montags - samstags			sonn- und feiertags			
Aplerbeck	21.11	420	21.21				Scharnhorst
	21.41	420	21.51				Scharnhorst
	22.11	420	22.21				Scharnhorst
	22.41	420	22.51				Scharnhorst
	23.11	420	23.21				Scharnhorst
	00.11	NE20	00.16	00.11	NE20	00.16	Scharnhorst
Aplerbeck	21.11	431	21.20	21.11	431	21.20	Lichtendorf
	21.41	431	21.50				
	22.11	431	22.20	22.11	431	22.20	Lichtendorf
	23.11	431	23.20	23.11	431	23.20	Lichtendorf
	00.11	NE24	00.18	00.11	NE24	00.18	Lichtendorf
Aplerbeck	20.56	436	21.00	21.11	436	21.15	Brackel
	21.26	436	21.30	21.41	436	21.45	Brackel
	21.56	436	22.00	22.11	436	22.15	Brackel
	22.26	436	22.30	22.41	436	22.45	Brackel
	22.56	436	23.00	23.11	436	23.15	Brackel
	23.26	436	23.30				Brackel
Aplerbeck	20.56	436	21.02	21.11	436	21.16	Hörde
	21.26	436	21.32	21.41	436	21.46	Hörde
	21.56	436	22.02	22.11	436	22.16	Hörde
	22.26	436	22.32	22.41	436	22.46	Hörde
	22.56	436	23.02	23.11	436	23.16	Hörde
Aplerbeck	23.26	436	23.32	23.41	436	23.46	Hörde
	21.41	438	21.45	21.41	438	21.45	Berghofen
	22.41	438	22.45	22.41	438	22.45	Berghofen
	23.41	438	23.45	23.41	438	23.45	Berghofen

Die Anschlussgarantie gilt nicht, wenn die Verspätung aufgrund von Streikmaßnahmen, langfristigen Baumaßnahmen oder höherer Gewalt entsteht.
 The follow-up guarantee does not apply if the delay is due to strike action, long-term construction work or force majeure.



Haltestelle	Ankunftszeit zur Linie Abfahrtszeit			Ankunftszeit zur Linie Abfahrtszeit			in Richtung
	montags - samstags			sonn- und feiertags			
Aplerbeck	21.11	439	21.15	21.11	439	21.15	Aplerbecker Mark Aplerbecker Mark Aplerbecker Mark
	22.11	439	22.15	22.11	439	22.15	
	23.11	439	23.15	23.11	439	23.15	
Aplerbeck	20.56	440	21.17	20.56	440	21.16	Hörde
	21.26	440	21.48	21.26	440	21.46	Hörde
	21.56	440	22.18	21.56	440	22.16	Hörde
	22.26	440	22.47	22.26	440	22.46	Hörde
	22.56	440	23.17	22.56	440	23.16	Hörde
	23.26	440	23.47	23.26	440	23.46	Hörde
	23.56	440	00.05	23.56	440	00.05	Hörde
Huckarde Bushof in Richtung Westerfilde	21.05	462	21.11	21.05	462	21.11	Kirchlinde
	21.35	462	21.41	21.35	462	21.41	Kirchlinde
	22.05	462	22.11	22.05	462	22.11	Kirchlinde
	22.35	462	22.41	22.35	462	22.41	Kirchlinde
	23.05	462	23.11	23.05	462	23.11	Kirchlinde
	23.35	462	23.41	23.35	462	23.41	Kirchlinde
	23.50	462	23.56	23.50	462	23.56	Kirchlinde
DO-Westerfilde S	21.11	470	21.15	21.11	470	21.15	Kirchlinde
	21.41	470	21.45	21.41	470	21.45	Kirchlinde
	22.11	470	22.15	22.11	470	22.15	Kirchlinde
	22.41	470	22.44	22.41	470	22.44	Kirchlinde
	23.11	470	23.14	23.11	470	23.14	Kirchlinde
	23.41	470	23.44	23.41	470	23.44	Kirchlinde
	00:11	470	00:14	00:11	470	00:14	Kirchlinde
	00:26	NE13	00:31	00:26	NE13	00:31	Kirchlinde
	01:26	NE13	01:31	01:26	NE13	01:31	Kirchlinde

Die Anschlussgarantie gilt nicht, wenn die Verspätung aufgrund von Streikmaßnahmen, langfristigen Baumaßnahmen oder höherer Gewalt entsteht.
The follow-up guarantee does not apply if the delay is due to strike action, long-term construction work or force majeure.



Haltestelle	Ankunftszeit zur Linie		Abfahrtszeit		Ankunftszeit zur Linie		Abfahrtszeit		in Richtung
	montags - samstags				sonn- und feiertags				
DO-Westerfilde S	21.11	470	21.15	21.11	470	21.15	21.11	470	Mengede
	21.41	470	21.45	21.41	470	21.45	21.41	470	Mengede
	22.11	470	22.15	22.11	470	22.15	22.11	470	Mengede
	22.41	470	22.45	22.41	470	22.45	22.41	470	Mengede
	23.11	470	23.15	23.11	470	23.15	23.11	470	Mengede
	23.41	470	23.45	23.41	470	23.45	23.41	470	Mengede
	00.11	470	00.15	00.11	470	00.15	00.11	470	Mengede
DO-Westerfilde S	21.26	471	21.34	21.26	471	21.34	21.26	471	Bodelschwingh
	21.56	471	22.04	21.56	471	22.04	21.56	471	Bodelschwingh
DO-Westerfilde S	21.26	471	21.30	21.26	471	21.30	21.26	471	Oestrich
	21.56	471	22.00	21.56	471	22.00	21.56	471	Oestrich

Die Anschlussgarantie gilt nicht, wenn die Verspätung aufgrund von Streikmaßnahmen, langfristigen Baumaßnahmen oder höherer Gewalt entsteht.
 The follow-up guarantee does not apply if the delay is due to strike action, long-term construction work or force majeure.