

Linie 451

Bergparte - PHOENIX Park

Gültig ab 14.06.2026



www.bus-und-bahn.de
www.netzplan-dortmund.de

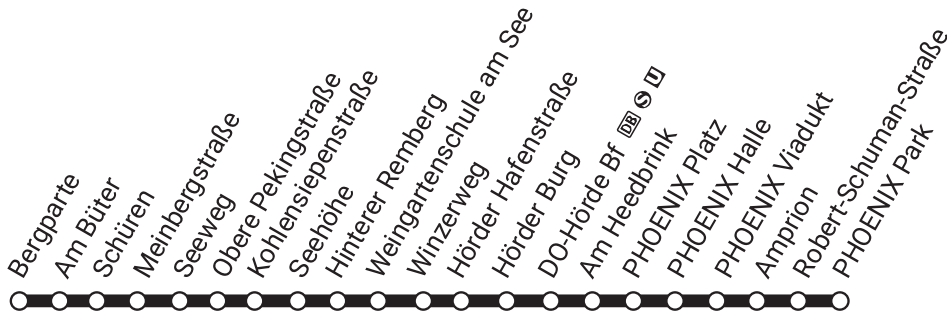
DSW21







451 DO-Hörde Bf - PHOENIX Park
und zurück

DSW21



**451 DO-Hörde Bf - PHOENIX Park****DSW21**

Haltestellen	montags bis freitags		samstags		sonn- und feiertags →	
Bergparte	5.05	18.35	9.04	18.34		
Am Büter	06	36	05	35		
Schüren (Bstg 04)	07	37	06	36		
Meinbergstraße	08	38	07	37		
Seeweg	09	39	08	38		
Obere Pekingstraße	11	41	10	40		
Kohlensiepenstraße	12	42	11	41		
Seehöhe	13	43	12	42		
Hinterer Remberg	14	44	13	43		
Weingartenschule am See	15	alle 45	14	alle 44		
Winzerweg	16	30 46	15	30 45		
Hörder Hafenstraße	17	Min. 47	16	Min. 46		
Hörder Burg	18	48	17	47		
DO-Hörde Bf  (Bstg 04)	an 5.21	18.51	9.19	18.49		
DO-Hörde Bf  (Bstg 04)	ab 5.22	18.52	9.21	18.51	10.05	17.35
Am Heedbrink	23	53	22	52	06	36
PHOENIX Platz	24	54	23	53	07	alle 37
PHOENIX Halle	25	55	24	54	08	30 38
PHOENIX Viadukt	26	56	24	54	09	Min. 39
Amprion	27	57	25	55	10	40
Robert-Schuman-Straße	27	57	25	55	10	40
PHOENIX Park	5.28	18.58	9.26	18.56	10.11	17.41

**451 PHOENIX Park - DO-Hörde Bf****DSW21**

Haltestellen	montags bis freitags		samstags		sonn- und feiertags		←
PHOENIX Park	5.02	18.32	9.04	18.34	10.11	17.41	
Robert-Schuman-Straße	03	33	05	35	12	42	
Amprion	03	33	05	35	12	alle 42	
PHOENIX Viadukt	04	34	06	36	13	30 43	
PHOENIX Halle	05	35	06	36	14	Min. 44	
PHOENIX Platz	06	36	07	37	15	45	
Am Heedbrink	07	37	08	38	16	46	
DO-Hörde Bf (Bstg 03)	08	38	09	39	10.17	17.47	
DO-Hörde Bf (Bstg 03) ab	5.09	18.39	9.09	18.39			
Hörder Burg	11	41	10	40			
Hörder Hafenstraße	12	42	11	41			
Winzerweg	13	43	12	42			
Weingartenschule am See	14	alle 44	13	alle 43			
Hinterer Remberg	15	30 45	14	30 44			
Seehöhe	16	Min. 46	15	Min. 45			
Kohlensiepenstraße	17	47	15	45			
Obere Pekingstraße	18	48	16	46			
Seeweg	20	50	18	48			
Meinbergstraße	21	51	19	49			
Schüren (Bstg 03)	22	52	20	50			
Am Büter	23	53	21	51			
Bergparte	24	54	22	52			
Galmeiweg	25	55	23	53			
Bergmeisterstraße	26	56	24	54			
Bergmeisterstraße	26	56	24	54			
Gedingeweg	27	57	25	55			
Bergparte	5.28	18.58	9.26	18.56			