



# Fahrplan

# DSW21

Gültig ab 24.10.2022

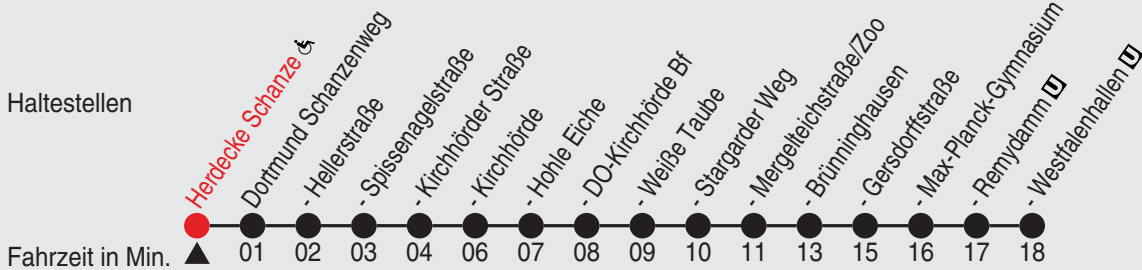
Alle Angaben ohne Gewähr

2278/4 Schanze 38-50-M-j22-99-R



## 450

### Richtung: Dortmund Westfalenhallen



| Uhr | montags - freitags |
|-----|--------------------|
| 5   | 08 38              |
| 6   | 08 38              |
| 7   | 08 38              |
| 8   | 08 38              |
| 9   | 08 38              |
| 10  | 08 38              |
| 11  | 08 38              |
| 12  | 08 38              |
| 13  | 08 38              |
| 14  | 08 38              |
| 15  | 08 38              |
| 16  | 08 38              |
| 17  | 08 38              |
| 18  | 08 38              |
| 19  | 08 38              |
| 20  | 02                 |
| 21  | 05                 |
| 22  | 05                 |
| 23  | 05                 |

| Uhr | samstags |
|-----|----------|
| 5   | 34       |
| 6   | 04 34    |
| 7   | 04 34    |
| 8   | 04 34    |
| 9   | 08 38    |
| 10  | 08 38    |
| 11  | 08 38    |
| 12  | 08 38    |
| 13  | 08 38    |
| 14  | 08 38    |
| 15  | 08 38    |
| 16  | 08 38    |
| 17  | 08 38    |
| 18  | 08 38    |
| 19  | 08 38    |
| 20  | 02 35    |
| 21  | 05 35    |
| 22  | 05 35    |
| 23  | 05 35    |

| Uhr | sonn- und feiertags |
|-----|---------------------|
|     |                     |
|     |                     |
|     |                     |
| 8   | 34                  |
| 9   | 34                  |
| 10  | 34                  |
| 11  | 34                  |
| 12  | 34                  |
| 13  | 34                  |
| 14  | 34                  |
| 15  | 34                  |
| 16  | 34                  |
| 17  | 34                  |
| 18  | 34                  |
| 19  | 34                  |
| 20  | 35                  |
| 21  | 35                  |
| 22  | 35                  |
| 23  | 35                  |

24.12. und 31.12. Verkehr nach Sonderfahrplan. Informationen und Fahrplanauskunft auf [www.bus-und-bahn.de](http://www.bus-und-bahn.de) und in der DSW21-App.



# Fahrplan

# DSW21

Gültig ab 24.10.2022

Alle Angaben ohne Gewähr

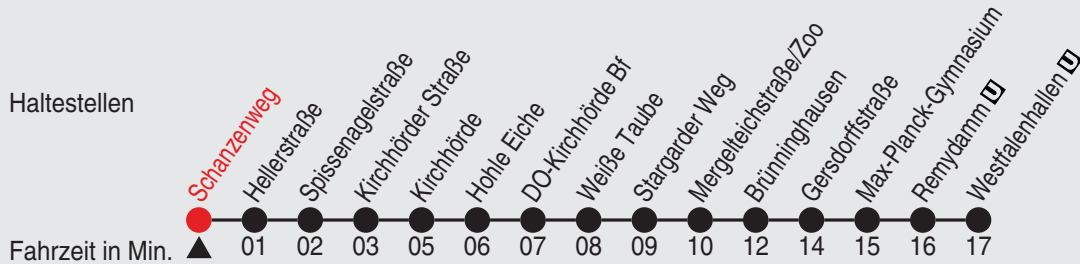
423/02 Schanzenweg 38-50-M-j22-99-R



## 450

### Richtung: Westfalenhallen

Haltestellen



| Uhr | montags - freitags |
|-----|--------------------|
| 5   | 09 39              |
| 6   | 09 39              |
| 7   | 09 39              |
| 8   | 09 39              |
| 9   | 09 39              |
| 10  | 09 39              |
| 11  | 09 39              |
| 12  | 09 39              |
| 13  | 09 39              |
| 14  | 09 39              |
| 15  | 09 39              |
| 16  | 09 39              |
| 17  | 09 39              |
| 18  | 09 39              |
| 19  | 09 39              |
| 20  | 03                 |
| 21  | 06                 |
| 22  | 06                 |
| 23  | 06                 |

| Uhr | samstags |
|-----|----------|
| 5   | 35       |
| 6   | 05 35    |
| 7   | 05 35    |
| 8   | 05 35    |
| 9   | 09 39    |
| 10  | 09 39    |
| 11  | 09 39    |
| 12  | 09 39    |
| 13  | 09 39    |
| 14  | 09 39    |
| 15  | 09 39    |
| 16  | 09 39    |
| 17  | 09 39    |
| 18  | 09 39    |
| 19  | 09 39    |
| 20  | 03 36    |
| 21  | 06 36    |
| 22  | 06 36    |
| 23  | 06 36    |

| Uhr | sonn- und feiertags |
|-----|---------------------|
|     |                     |
|     |                     |
|     |                     |
| 8   | 35                  |
| 9   | 35                  |
| 10  | 35                  |
| 11  | 35                  |
| 12  | 35                  |
| 13  | 35                  |
| 14  | 35                  |
| 15  | 35                  |
| 16  | 35                  |
| 17  | 35                  |
| 18  | 35                  |
| 19  | 35                  |
| 20  | 36                  |
| 21  | 36                  |
| 22  | 36                  |
| 23  | 36                  |

24.12. und 31.12. Verkehr nach Sonderfahrplan. Informationen und Fahrplanauskunft auf [www.bus-und-bahn.de](http://www.bus-und-bahn.de) und in der DSW21-App.



# Fahrplan

# DSW21

Gültig ab 24.10.2022

Alle Angaben ohne Gewähr

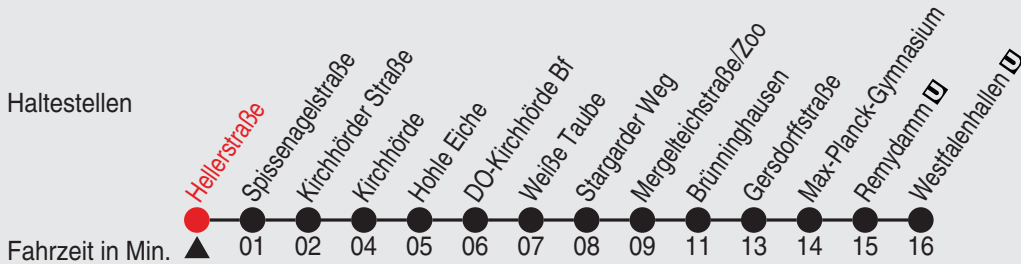
218/02 Hellerstraße 38-50-M-j22-99-R



## 450

### Richtung: Westfalenhallen

Haltestellen



| Uhr | montags - freitags |
|-----|--------------------|
| 5   | 10 40              |
| 6   | 10 40              |
| 7   | 10 40              |
| 8   | 10 40              |
| 9   | 10 40              |
| 10  | 10 40              |
| 11  | 10 40              |
| 12  | 10 40              |
| 13  | 10 40              |
| 14  | 10 40              |
| 15  | 10 40              |
| 16  | 10 40              |
| 17  | 10 40              |
| 18  | 10 40              |
| 19  | 10 40              |
| 20  | 04                 |
| 21  | 07                 |
| 22  | 07                 |
| 23  | 07                 |

| Uhr | samstags |
|-----|----------|
| 5   | 36       |
| 6   | 06 36    |
| 7   | 06 36    |
| 8   | 06 36    |
| 9   | 10 40    |
| 10  | 10 40    |
| 11  | 10 40    |
| 12  | 10 40    |
| 13  | 10 40    |
| 14  | 10 40    |
| 15  | 10 40    |
| 16  | 10 40    |
| 17  | 10 40    |
| 18  | 10 40    |
| 19  | 10 40    |
| 20  | 04 37    |
| 21  | 07 37    |
| 22  | 07 37    |
| 23  | 07 37    |

| Uhr | sonn- und feiertags |
|-----|---------------------|
|     |                     |
|     |                     |
|     |                     |
| 8   | 36                  |
| 9   | 36                  |
| 10  | 36                  |
| 11  | 36                  |
| 12  | 36                  |
| 13  | 36                  |
| 14  | 36                  |
| 15  | 36                  |
| 16  | 36                  |
| 17  | 36                  |
| 18  | 36                  |
| 19  | 36                  |
| 20  | 37                  |
| 21  | 37                  |
| 22  | 37                  |
| 23  | 37                  |

24.12. und 31.12. Verkehr nach Sonderfahrplan. Informationen und Fahrplanauskunft auf [www.bus-und-bahn.de](http://www.bus-und-bahn.de) und in der DSW21-App.



# Fahrplan

# DSW21

Gültig ab 24.10.2022

Alle Angaben ohne Gewähr

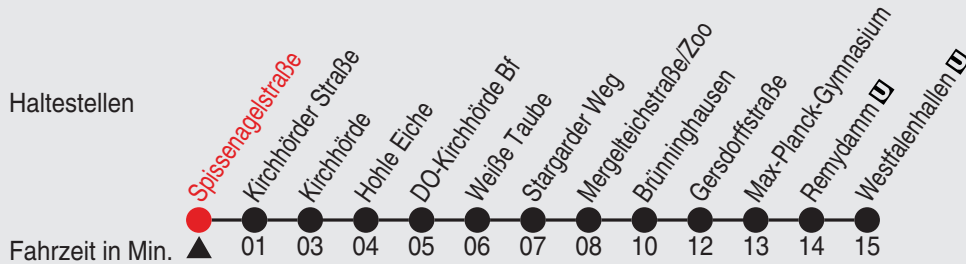
586/02 Spissenagelstraße 38-50-M-j22-99-R



## 450

### Richtung: Westfalenhallen

Haltestellen



| Uhr | montags - freitags |
|-----|--------------------|
| 4   | 21 51              |
| 5   | 11 21 41 51        |
| 6   | 11 21 41 51        |
| 7   | 11 21 41 51        |
| 8   | 11 21 41 51        |
| 9   | 11 21 41 51        |
| 10  | 11 21 41 51        |
| 11  | 11 21 41 51        |
| 12  | 11 21 41 51        |
| 13  | 11 21 41 51        |
| 14  | 11 21 41 51        |
| 15  | 11 21 41 51        |
| 16  | 11 21 41 51        |
| 17  | 11 21 41 51        |
| 18  | 11 21 41 51        |
| 19  | 11 21 41 51        |
| 20  | 05 20              |
| 21  | 08                 |
| 22  | 08                 |
| 23  | 08                 |

| Uhr | samstags    |
|-----|-------------|
| 5   | 07 37       |
| 6   | 07 37       |
| 7   | 07 37       |
| 8   | 07 37 51    |
| 9   | 11 21 41 51 |
| 10  | 11 21 41 51 |
| 11  | 11 21 41 51 |
| 12  | 11 21 41 51 |
| 13  | 11 21 41 51 |
| 14  | 11 21 41 51 |
| 15  | 11 21 41 51 |
| 16  | 11 21 41 51 |
| 17  | 11 21 41 51 |
| 18  | 11 21 41 51 |
| 19  | 11 21 41 50 |
| 20  | 05 20 38    |
| 21  | 08 38       |
| 22  | 08 38       |
| 23  | 08 38       |

| Uhr | sonn- und feiertags |
|-----|---------------------|
| 8   | 07 37               |
| 9   | 07 37               |
| 10  | 07 37               |
| 11  | 07 37               |
| 12  | 07 37               |
| 13  | 07 37               |
| 14  | 07 37               |
| 15  | 07 37               |
| 16  | 07 37               |
| 17  | 07 37               |
| 18  | 07 37               |
| 19  | 07 37               |
| 20  | 08 38               |
| 21  | 08 38               |
| 22  | 08 38               |
| 23  | 08 38               |

24.12. und 31.12. Verkehr nach Sonderfahrplan. Informationen und Fahrplanauskunft auf [www.bus-und-bahn.de](http://www.bus-und-bahn.de) und in der DSW21-App.



# Fahrplan

# DSW21

Gültig ab 24.10.2022

Alle Angaben ohne Gewähr

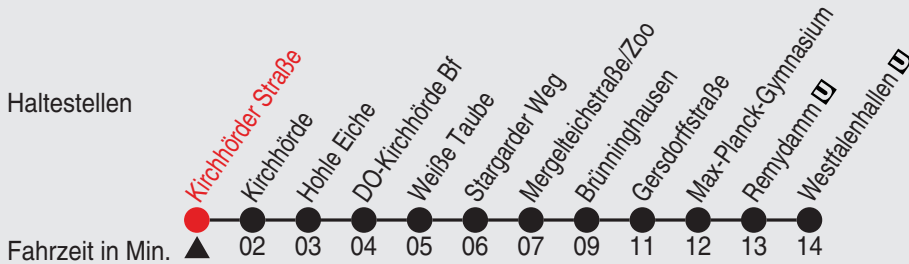
278/02 Kirchhörder Straße 38-50-M-j22-99-R



## 450

### Richtung: Westfalenhallen

Haltestellen



| Uhr | montags - freitags |
|-----|--------------------|
| 4   | 22 52              |
| 5   | 12 22 42 52        |
| 6   | 12 22 42 52        |
| 7   | 12 22 42 52        |
| 8   | 12 22 42 52        |
| 9   | 12 22 42 52        |
| 10  | 12 22 42 52        |
| 11  | 12 22 42 52        |
| 12  | 12 22 42 52        |
| 13  | 12 22 42 52        |
| 14  | 12 22 42 52        |
| 15  | 12 22 42 52        |
| 16  | 12 22 42 52        |
| 17  | 12 22 42 52        |
| 18  | 12 22 42 52        |
| 19  | 12 22 42 52        |
| 20  | 06 21              |
| 21  | 09                 |
| 22  | 09                 |
| 23  | 09                 |

| Uhr | samstags    |
|-----|-------------|
| 5   | 08 38       |
| 6   | 08 38       |
| 7   | 08 38       |
| 8   | 08 38 52    |
| 9   | 12 22 42 52 |
| 10  | 12 22 42 52 |
| 11  | 12 22 42 52 |
| 12  | 12 22 42 52 |
| 13  | 12 22 42 52 |
| 14  | 12 22 42 52 |
| 15  | 12 22 42 52 |
| 16  | 12 22 42 52 |
| 17  | 12 22 42 52 |
| 18  | 12 22 42 52 |
| 19  | 12 22 42 51 |
| 20  | 06 21 39    |
| 21  | 09 39       |
| 22  | 09 39       |
| 23  | 09 39       |

| Uhr | sonn- und feiertags |
|-----|---------------------|
| 8   | 08 38               |
| 9   | 08 38               |
| 10  | 08 38               |
| 11  | 08 38               |
| 12  | 08 38               |
| 13  | 08 38               |
| 14  | 08 38               |
| 15  | 08 38               |
| 16  | 08 38               |
| 17  | 08 38               |
| 18  | 08 38               |
| 19  | 08 38               |
| 20  | 09 39               |
| 21  | 09 39               |
| 22  | 09 39               |
| 23  | 09 39               |

24.12. und 31.12. Verkehr nach Sonderfahrplan. Informationen und Fahrplanauskunft auf [www.bus-und-bahn.de](http://www.bus-und-bahn.de) und in der DSW21-App.



# Fahrplan

# DSW21

Gültig ab 24.10.2022

Alle Angaben ohne Gewähr

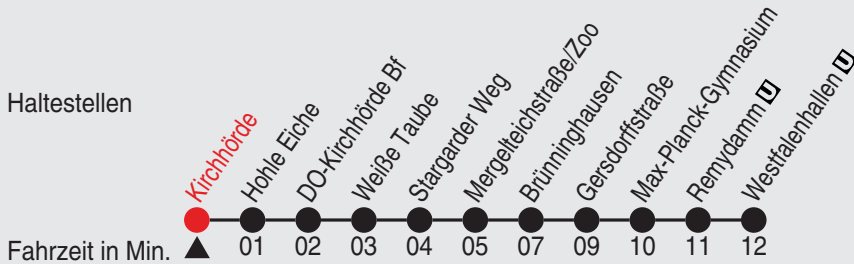
276/02 Kirchhörde 38-50-M-j22-99-R



# 450

## Richtung: Westfalenhallen

Haltestellen



| Uhr | montags - freitags |
|-----|--------------------|
| 4   | 24 54              |
| 5   | 14 24 44 54        |
| 6   | 14 24 44 54        |
| 7   | 14 24 44 54        |
| 8   | 14 24 44 54        |
| 9   | 14 24 44 54        |
| 10  | 14 24 44 54        |
| 11  | 14 24 44 54        |
| 12  | 14 24 44 54        |
| 13  | 14 24 44 54        |
| 14  | 14 24 44 54        |
| 15  | 14 24 44 54        |
| 16  | 14 24 44 54        |
| 17  | 14 24 44 54        |
| 18  | 14 24 44 54        |
| 19  | 14 24 44 54        |
| 20  | 08 23              |
| 21  | 11                 |
| 22  | 11                 |
| 23  | 11                 |

| Uhr | samstags    |
|-----|-------------|
| 5   | 10 40       |
| 6   | 10 40       |
| 7   | 10 40       |
| 8   | 10 40 54    |
| 9   | 14 24 44 54 |
| 10  | 14 24 44 54 |
| 11  | 14 24 44 54 |
| 12  | 14 24 44 54 |
| 13  | 14 24 44 54 |
| 14  | 14 24 44 54 |
| 15  | 14 24 44 54 |
| 16  | 14 24 44 54 |
| 17  | 14 24 44 54 |
| 18  | 14 24 44 54 |
| 19  | 14 24 44 53 |
| 20  | 08 23 41    |
| 21  | 11 41       |
| 22  | 11 41       |
| 23  | 11 41       |

| Uhr | sonn- und feiertags |
|-----|---------------------|
| 8   | 10 40               |
| 9   | 10 40               |
| 10  | 10 40               |
| 11  | 10 40               |
| 12  | 10 40               |
| 13  | 10 40               |
| 14  | 10 40               |
| 15  | 10 40               |
| 16  | 10 40               |
| 17  | 10 40               |
| 18  | 10 40               |
| 19  | 10 40               |
| 20  | 11 41               |
| 21  | 11 41               |
| 22  | 11 41               |
| 23  | 11 41               |

24.12. und 31.12. Verkehr nach Sonderfahrplan. Informationen und Fahrplanauskunft auf [www.bus-und-bahn.de](http://www.bus-und-bahn.de) und in der DSW21-App.



# Fahrplan

# DSW21

Gültig ab 24.10.2022

Alle Angaben ohne Gewähr

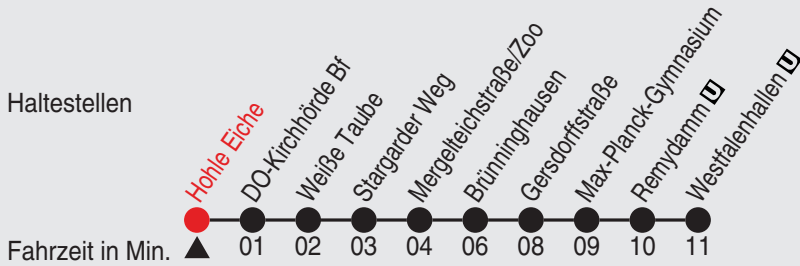
232/02 Hohle Eiche 38-50-M-j22-99-R



## 450

### Richtung: Westfalenhallen

Haltestellen



| Uhr | montags - freitags |
|-----|--------------------|
| 4   | 25 55              |
| 5   | 15 25 45 55        |
| 6   | 15 25 45 55        |
| 7   | 15 25 45 55        |
| 8   | 15 25 45 55        |
| 9   | 15 25 45 55        |
| 10  | 15 25 45 55        |
| 11  | 15 25 45 55        |
| 12  | 15 25 45 55        |
| 13  | 15 25 45 55        |
| 14  | 15 25 45 55        |
| 15  | 15 25 45 55        |
| 16  | 15 25 45 55        |
| 17  | 15 25 45 55        |
| 18  | 15 25 45 55        |
| 19  | 15 25 45 55        |
| 20  | 09 24              |
| 21  | 12                 |
| 22  | 12                 |
| 23  | 12                 |

| Uhr | samstags    |
|-----|-------------|
| 5   | 11 41       |
| 6   | 11 41       |
| 7   | 11 41       |
| 8   | 11 41 55    |
| 9   | 15 25 45 55 |
| 10  | 15 25 45 55 |
| 11  | 15 25 45 55 |
| 12  | 15 25 45 55 |
| 13  | 15 25 45 55 |
| 14  | 15 25 45 55 |
| 15  | 15 25 45 55 |
| 16  | 15 25 45 55 |
| 17  | 15 25 45 55 |
| 18  | 15 25 45 55 |
| 19  | 15 25 45 54 |
| 20  | 09 24 42    |
| 21  | 12 42       |
| 22  | 12 42       |
| 23  | 12 42       |

| Uhr | sonn- und feiertags |
|-----|---------------------|
| 8   | 11 41               |
| 9   | 11 41               |
| 10  | 11 41               |
| 11  | 11 41               |
| 12  | 11 41               |
| 13  | 11 41               |
| 14  | 11 41               |
| 15  | 11 41               |
| 16  | 11 41               |
| 17  | 11 41               |
| 18  | 11 41               |
| 19  | 11 41               |
| 20  | 12 42               |
| 21  | 12 42               |
| 22  | 12 42               |
| 23  | 12 42               |

24.12. und 31.12. Verkehr nach Sonderfahrplan. Informationen und Fahrplanauskunft auf [www.bus-und-bahn.de](http://www.bus-und-bahn.de) und in der DSW21-App.



# Fahrplan

# DSW21

Gültig ab 24.10.2022

Alle Angaben ohne Gewähr

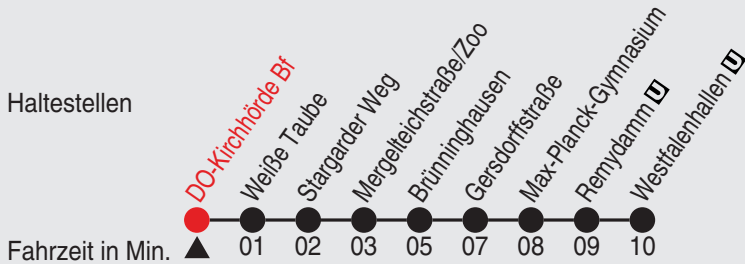
277/02 DO-Kirchhörde Bf 38-50-M-j22-99-R



# 450

## Richtung: Westfalenhallen

Haltestellen



| Uhr | montags - freitags |
|-----|--------------------|
| 4   | 26 56              |
| 5   | 16 26 46 56        |
| 6   | 16 26 46 56        |
| 7   | 16 26 46 56        |
| 8   | 16 26 46 56        |
| 9   | 16 26 46 56        |
| 10  | 16 26 46 56        |
| 11  | 16 26 46 56        |
| 12  | 16 26 46 56        |
| 13  | 16 26 46 56        |
| 14  | 16 26 46 56        |
| 15  | 16 26 46 56        |
| 16  | 16 26 46 56        |
| 17  | 16 26 46 56        |
| 18  | 16 26 46 56        |
| 19  | 16 26 46 56        |
| 20  | 10 25              |
| 21  | 13                 |
| 22  | 13                 |
| 23  | 13                 |

| Uhr | samstags    |
|-----|-------------|
| 5   | 12 42       |
| 6   | 12 42       |
| 7   | 12 42       |
| 8   | 12 42 56    |
| 9   | 16 26 46 56 |
| 10  | 16 26 46 56 |
| 11  | 16 26 46 56 |
| 12  | 16 26 46 56 |
| 13  | 16 26 46 56 |
| 14  | 16 26 46 56 |
| 15  | 16 26 46 56 |
| 16  | 16 26 46 56 |
| 17  | 16 26 46 56 |
| 18  | 16 26 46 56 |
| 19  | 16 26 46 55 |
| 20  | 10 25 43    |
| 21  | 13 43       |
| 22  | 13 43       |
| 23  | 13 43       |

| Uhr | sonn- und feiertags |
|-----|---------------------|
| 8   | 12 42               |
| 9   | 12 42               |
| 10  | 12 42               |
| 11  | 12 42               |
| 12  | 12 42               |
| 13  | 12 42               |
| 14  | 12 42               |
| 15  | 12 42               |
| 16  | 12 42               |
| 17  | 12 42               |
| 18  | 12 42               |
| 19  | 12 42               |
| 20  | 13 43               |
| 21  | 13 43               |
| 22  | 13 43               |
| 23  | 13 43               |

24.12. und 31.12. Verkehr nach Sonderfahrplan. Informationen und Fahrplanauskunft auf [www.bus-und-bahn.de](http://www.bus-und-bahn.de) und in der DSW21-App.





# Fahrplan

# DSW21

Gültig ab 24.10.2022

Alle Angaben ohne Gewähr

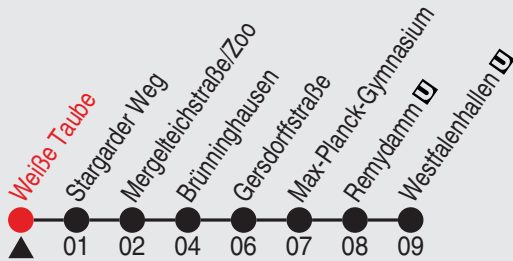
493/04 Weiße Taube 38-50-M-j22-99-R



## 450

### Richtung: Westfalenhallen

Haltestellen



| Uhr | montags - freitags |
|-----|--------------------|
| 4   | 28 58              |
| 5   | 18 28 48 58        |
| 6   | 18 28 48 58        |
| 7   | 18 28 48 58        |
| 8   | 18 28 48 58        |
| 9   | 18 28 48 58        |
| 10  | 18 28 48 58        |
| 11  | 18 28 48 58        |
| 12  | 18 28 48 58        |
| 13  | 18 28 48 58        |
| 14  | 18 28 48 58        |
| 15  | 18 28 48 58        |
| 16  | 18 28 48 58        |
| 17  | 18 28 48 58        |
| 18  | 18 28 48 58        |
| 19  | 18 28 48 57        |
| 20  | 11 26              |
| 21  | 14                 |
| 22  | 14                 |
| 23  | 14                 |

| Uhr | samstags    |
|-----|-------------|
| 5   | 13 43       |
| 6   | 13 43       |
| 7   | 13 43       |
| 8   | 13 43 58    |
| 9   | 18 28 48 58 |
| 10  | 18 28 48 58 |
| 11  | 18 28 48 58 |
| 12  | 18 28 48 58 |
| 13  | 18 28 48 58 |
| 14  | 18 28 48 58 |
| 15  | 18 28 48 58 |
| 16  | 18 28 48 58 |
| 17  | 18 28 48 58 |
| 18  | 18 28 48 58 |
| 19  | 18 28 48 56 |
| 20  | 11 26 44    |
| 21  | 14 44       |
| 22  | 14 44       |
| 23  | 14 44       |

| Uhr | sonn- und feiertags |
|-----|---------------------|
| 8   | 13 43               |
| 9   | 13 43               |
| 10  | 13 43               |
| 11  | 13 43               |
| 12  | 13 43               |
| 13  | 13 43               |
| 14  | 13 43               |
| 15  | 13 43               |
| 16  | 13 43               |
| 17  | 13 43               |
| 18  | 13 43               |
| 19  | 13 43               |
| 20  | 14 44               |
| 21  | 14 44               |
| 22  | 14 44               |
| 23  | 14 44               |

24.12. und 31.12. Verkehr nach Sonderfahrplan. Informationen und Fahrplanauskunft auf [www.bus-und-bahn.de](http://www.bus-und-bahn.de) und in der DSW21-App.



# Fahrplan

# DSW21

Gültig ab 24.10.2022

Alle Angaben ohne Gewähr

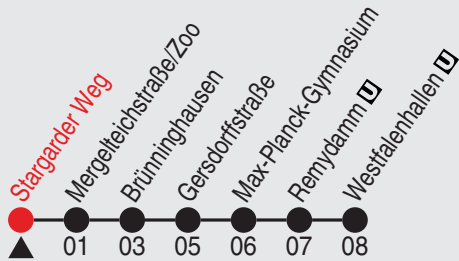
384/02 Stargarder Weg 38-50-M-j22-99-R



# 450

## Richtung: Westfalenhallen

Haltestellen



| Uhr | montags - freitags |
|-----|--------------------|
| 4   | 29 59              |
| 5   | 19 29 49 59        |
| 6   | 19 29 49 59        |
| 7   | 19 29 49 59        |
| 8   | 19 29 49 59        |
| 9   | 19 29 49 59        |
| 10  | 19 29 49 59        |
| 11  | 19 29 49 59        |
| 12  | 19 29 49 59        |
| 13  | 19 29 49 59        |
| 14  | 19 29 49 59        |
| 15  | 19 29 49 59        |
| 16  | 19 29 49 59        |
| 17  | 19 29 49 59        |
| 18  | 19 29 49 59        |
| 19  | 19 29 49 58        |
| 20  | 12 27              |
| 21  | 15                 |
| 22  | 15                 |
| 23  | 15                 |

| Uhr | samstags    |
|-----|-------------|
| 5   | 14 44       |
| 6   | 14 44       |
| 7   | 14 44       |
| 8   | 14 44 59    |
| 9   | 19 29 49 59 |
| 10  | 19 29 49 59 |
| 11  | 19 29 49 59 |
| 12  | 19 29 49 59 |
| 13  | 19 29 49 59 |
| 14  | 19 29 49 59 |
| 15  | 19 29 49 59 |
| 16  | 19 29 49 59 |
| 17  | 19 29 49 59 |
| 18  | 19 29 49 59 |
| 19  | 19 29 49 57 |
| 20  | 12 27 45    |
| 21  | 15 45       |
| 22  | 15 45       |
| 23  | 15 45       |

| Uhr | sonn- und feiertags |
|-----|---------------------|
| 8   | 14 44               |
| 9   | 14 44               |
| 10  | 14 44               |
| 11  | 14 44               |
| 12  | 14 44               |
| 13  | 14 44               |
| 14  | 14 44               |
| 15  | 14 44               |
| 16  | 14 44               |
| 17  | 14 44               |
| 18  | 14 44               |
| 19  | 14 44               |
| 20  | 15 45               |
| 21  | 15 45               |
| 22  | 15 45               |
| 23  | 15 45               |

24.12. und 31.12. Verkehr nach Sonderfahrplan. Informationen und Fahrplanauskunft auf [www.bus-und-bahn.de](http://www.bus-und-bahn.de) und in der DSW21-App.



# Fahrplan

# DSW21

Gültig ab 24.10.2022

Alle Angaben ohne Gewähr

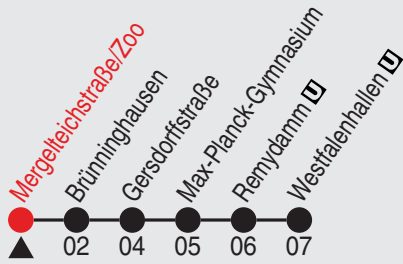
348/02 Mergelteichstraße/Zoo 38-50-M-j22-99-R



# 450

## Richtung: Westfalenhallen

Haltestellen



| Uhr | montags - freitags |
|-----|--------------------|
| 4   | 30                 |
| 5   | 00 20 30 50        |
| 6   | 00 20 30 50        |
| 7   | 00 20 30 50        |
| 8   | 00 20 30 50        |
| 9   | 00 20 30 50        |
| 10  | 00 20 30 50        |
| 11  | 00 20 30 50        |
| 12  | 00 20 30 50        |
| 13  | 00 20 30 50        |
| 14  | 00 20 30 50        |
| 15  | 00 20 30 50        |
| 16  | 00 20 30 50        |
| 17  | 00 20 30 50        |
| 18  | 00 20 30 50        |
| 19  | 00 20 30 50 59     |
| 20  | 13 28              |
| 21  | 16                 |
| 22  | 16                 |
| 23  | 16                 |

| Uhr | samstags       |
|-----|----------------|
| 5   | 15 45          |
| 6   | 15 45          |
| 7   | 15 45          |
| 8   | 15 45          |
| 9   | 00 20 30 50    |
| 10  | 00 20 30 50    |
| 11  | 00 20 30 50    |
| 12  | 00 20 30 50    |
| 13  | 00 20 30 50    |
| 14  | 00 20 30 50    |
| 15  | 00 20 30 50    |
| 16  | 00 20 30 50    |
| 17  | 00 20 30 50    |
| 18  | 00 20 30 50    |
| 19  | 00 20 30 50 58 |
| 20  | 13 28 46       |
| 21  | 16 46          |
| 22  | 16 46          |
| 23  | 16 46          |

| Uhr | sonn- und feiertags |
|-----|---------------------|
| 8   | 15 45               |
| 9   | 15 45               |
| 10  | 15 45               |
| 11  | 15 45               |
| 12  | 15 45               |
| 13  | 15 45               |
| 14  | 15 45               |
| 15  | 15 45               |
| 16  | 15 45               |
| 17  | 15 45               |
| 18  | 15 45               |
| 19  | 15 45               |
| 20  | 16 46               |
| 21  | 16 46               |
| 22  | 16 46               |
| 23  | 16 46               |

24.12. und 31.12. Verkehr nach Sonderfahrplan. Informationen und Fahrplanauskunft auf [www.bus-und-bahn.de](http://www.bus-und-bahn.de) und in der DSW21-App.



# Fahrplan

# DSW21

Gültig ab 24.10.2022

Alle Angaben ohne Gewähr

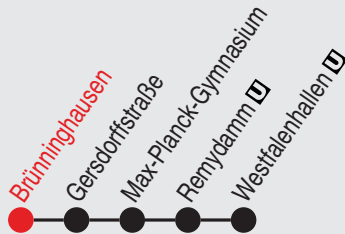
100/06 Brünninghausen 38-50-M-j22-99-R



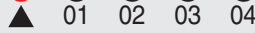
# 450

## Richtung: Westfalenhallen

Haltestellen



Fahrzeit in Min. ▲



| Uhr | montags - freitags |
|-----|--------------------|
| 4   | 32 52              |
| 5   | 02 22 32 52        |
| 6   | 02 22 32 52        |
| 7   | 02 22 32 52        |
| 8   | 02 22 32 52        |
| 9   | 02 22 32 52        |
| 10  | 02 22 32 52        |
| 11  | 02 22 32 52        |
| 12  | 02 22 32 52        |
| 13  | 02 22 32 52        |
| 14  | 02 22 32 52        |
| 15  | 02 22 32 52        |
| 16  | 02 22 32 52        |
| 17  | 02 22 32 52        |
| 18  | 02 22 32 52        |
| 19  | 02 22 32 52        |
| 20  | 02 16 31           |
| 21  | 20                 |
| 22  | 20                 |
| 23  | 20                 |

| Uhr | samstags    |
|-----|-------------|
| 5   | 19 49       |
| 6   | 19 49       |
| 7   | 19 49       |
| 8   | 19 49       |
| 9   | 02 22 32 52 |
| 10  | 02 22 32 52 |
| 11  | 02 22 32 52 |
| 12  | 02 22 32 52 |
| 13  | 02 22 32 52 |
| 14  | 02 22 32 52 |
| 15  | 02 22 32 52 |
| 16  | 02 22 32 52 |
| 17  | 02 22 32 52 |
| 18  | 02 22 32 52 |
| 19  | 02 22 32 52 |
| 20  | 01 16 31 50 |
| 21  | 20 50       |
| 22  | 20 50       |
| 23  | 20 50       |

| Uhr | sonn- und feiertags |
|-----|---------------------|
| 8   | 19 49               |
| 9   | 19 49               |
| 10  | 19 49               |
| 11  | 19 49               |
| 12  | 19 49               |
| 13  | 19 49               |
| 14  | 19 49               |
| 15  | 19 49               |
| 16  | 19 49               |
| 17  | 19 49               |
| 18  | 19 49               |
| 19  | 19 49               |
| 20  | 20 50               |
| 21  | 20 50               |
| 22  | 20 50               |
| 23  | 20 50               |

24.12. und 31.12. Verkehr nach Sonderfahrplan. Informationen und Fahrplanauskunft auf [www.bus-und-bahn.de](http://www.bus-und-bahn.de) und in der DSW21-App.



# Fahrplan

# DSW21

Gültig ab 24.10.2022

Alle Angaben ohne Gewähr

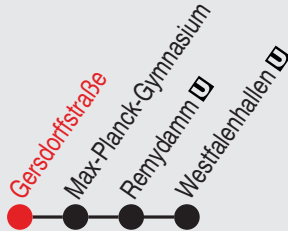
177/02 Gersdorfstraße 38-50-M-j22-99-R



# 450

## Richtung: Westfalenhallen

Haltestellen



Fahrzeit in Min. ▲

01 02 03

| Uhr | montags - freitags |
|-----|--------------------|
| 4   | 34 54              |
| 5   | 04 24 34 54        |
| 6   | 04 24 34 54        |
| 7   | 04 24 34 54        |
| 8   | 04 24 34 54        |
| 9   | 04 24 34 54        |
| 10  | 04 24 34 54        |
| 11  | 04 24 34 54        |
| 12  | 04 24 34 54        |
| 13  | 04 24 34 54        |
| 14  | 04 24 34 54        |
| 15  | 04 24 34 54        |
| 16  | 04 24 34 54        |
| 17  | 04 24 34 54        |
| 18  | 04 24 34 54        |
| 19  | 04 24 34 54        |
| 20  | 03 17 32           |
| 21  | 21                 |
| 22  | 21                 |
| 23  | 21                 |

| Uhr | samstags    |
|-----|-------------|
| 5   | 20 50       |
| 6   | 20 50       |
| 7   | 20 50       |
| 8   | 20 50       |
| 9   | 04 24 34 54 |
| 10  | 04 24 34 54 |
| 11  | 04 24 34 54 |
| 12  | 04 24 34 54 |
| 13  | 04 24 34 54 |
| 14  | 04 24 34 54 |
| 15  | 04 24 34 54 |
| 16  | 04 24 34 54 |
| 17  | 04 24 34 54 |
| 18  | 04 24 34 54 |
| 19  | 04 24 34 54 |
| 20  | 02 17 32 51 |
| 21  | 21 51       |
| 22  | 21 51       |
| 23  | 21 51       |

| Uhr | sonn- und feiertags |
|-----|---------------------|
| 8   | 20 50               |
| 9   | 20 50               |
| 10  | 20 50               |
| 11  | 20 50               |
| 12  | 20 50               |
| 13  | 20 50               |
| 14  | 20 50               |
| 15  | 20 50               |
| 16  | 20 50               |
| 17  | 20 50               |
| 18  | 20 50               |
| 19  | 20 50               |
| 20  | 21 51               |
| 21  | 21 51               |
| 22  | 21 51               |
| 23  | 21 51               |

24.12. und 31.12. Verkehr nach Sonderfahrplan. Informationen und Fahrplanauskunft auf [www.bus-und-bahn.de](http://www.bus-und-bahn.de) und in der DSW21-App.



# Fahrplan

# DSW21

Gültig ab 24.10.2022

Alle Angaben ohne Gewähr

529/02 Max-Planck-Gymnasium 38-50-M-j22-99-R



# 450

## Richtung: Westfalenhallen

Haltestellen



Fahrzeit in Min. ▲ 01 02

| Uhr | montags - freitags |
|-----|--------------------|
| 4   | 35 55              |
| 5   | 05 25 35 55        |
| 6   | 05 25 35 55        |
| 7   | 05 25 35 55        |
| 8   | 05 25 35 55        |
| 9   | 05 25 35 55        |
| 10  | 05 25 35 55        |
| 11  | 05 25 35 55        |
| 12  | 05 25 35 55        |
| 13  | 05 25 35 55        |
| 14  | 05 25 35 55        |
| 15  | 05 25 35 55        |
| 16  | 05 25 35 55        |
| 17  | 05 25 35 55        |
| 18  | 05 25 35 55        |
| 19  | 05 25 35 55        |
| 20  | 04 18 33           |
| 21  | 22                 |
| 22  | 22                 |
| 23  | 22                 |

| Uhr | samstags    |
|-----|-------------|
| 5   | 21 51       |
| 6   | 21 51       |
| 7   | 21 51       |
| 8   | 21 51       |
| 9   | 05 25 35 55 |
| 10  | 05 25 35 55 |
| 11  | 05 25 35 55 |
| 12  | 05 25 35 55 |
| 13  | 05 25 35 55 |
| 14  | 05 25 35 55 |
| 15  | 05 25 35 55 |
| 16  | 05 25 35 55 |
| 17  | 05 25 35 55 |
| 18  | 05 25 35 55 |
| 19  | 05 25 35 55 |
| 20  | 03 18 33 52 |
| 21  | 22 52       |
| 22  | 22 52       |
| 23  | 22 52       |

| Uhr | sonn- und feiertags |
|-----|---------------------|
| 8   | 21 51               |
| 9   | 21 51               |
| 10  | 21 51               |
| 11  | 21 51               |
| 12  | 21 51               |
| 13  | 21 51               |
| 14  | 21 51               |
| 15  | 21 51               |
| 16  | 21 51               |
| 17  | 21 51               |
| 18  | 21 51               |
| 19  | 21 51               |
| 20  | 22 52               |
| 21  | 22 52               |
| 22  | 22 52               |
| 23  | 22 52               |

24.12. und 31.12. Verkehr nach Sonderfahrplan. Informationen und Fahrplanauskunft auf [www.bus-und-bahn.de](http://www.bus-und-bahn.de) und in der DSW21-App.



# Fahrplan

# DSW21

Gültig ab 24.10.2022

Alle Angaben ohne Gewähr

532/02 Remydamm 38-50-M-j22-99-R



# 450

## Richtung: Westfalenhallen

Haltestellen



Fahrzeit in Min. ▲ 01

| Uhr | montags - freitags |          |
|-----|--------------------|----------|
| 4   | 36                 | 56       |
| 5   | 06                 | 26 36 56 |
| 6   | 06                 | 26 36 56 |
| 7   | 06                 | 26 36 56 |
| 8   | 06                 | 26 36 56 |
| 9   | 06                 | 26 36 56 |
| 10  | 06                 | 26 36 56 |
| 11  | 06                 | 26 36 56 |
| 12  | 06                 | 26 36 56 |
| 13  | 06                 | 26 36 56 |
| 14  | 06                 | 26 36 56 |
| 15  | 06                 | 26 36 56 |
| 16  | 06                 | 26 36 56 |
| 17  | 06                 | 26 36 56 |
| 18  | 06                 | 26 36 56 |
| 19  | 06                 | 26 36 56 |
| 20  | 05                 | 19 34    |
| 21  | 23                 |          |
| 22  | 23                 |          |
| 23  | 23                 |          |

| Uhr | samstags |          |
|-----|----------|----------|
|     |          |          |
| 5   | 22       | 52       |
| 6   | 22       | 52       |
| 7   | 22       | 52       |
| 8   | 22       | 52       |
| 9   | 06       | 26 36 56 |
| 10  | 06       | 26 36 56 |
| 11  | 06       | 26 36 56 |
| 12  | 06       | 26 36 56 |
| 13  | 06       | 26 36 56 |
| 14  | 06       | 26 36 56 |
| 15  | 06       | 26 36 56 |
| 16  | 06       | 26 36 56 |
| 17  | 06       | 26 36 56 |
| 18  | 06       | 26 36 56 |
| 19  | 06       | 26 36 56 |
| 20  | 04       | 19 34 53 |
| 21  | 23       | 53       |
| 22  | 23       | 53       |
| 23  | 23       | 53       |

| Uhr | sonn- und feiertags |    |
|-----|---------------------|----|
|     |                     |    |
|     |                     |    |
|     |                     |    |
| 8   | 22                  | 52 |
| 9   | 22                  | 52 |
| 10  | 22                  | 52 |
| 11  | 22                  | 52 |
| 12  | 22                  | 52 |
| 13  | 22                  | 52 |
| 14  | 22                  | 52 |
| 15  | 22                  | 52 |
| 16  | 22                  | 52 |
| 17  | 22                  | 52 |
| 18  | 22                  | 52 |
| 19  | 22                  | 52 |
| 20  | 23                  | 53 |
| 21  | 23                  | 53 |
| 22  | 23                  | 53 |
| 23  | 23                  | 53 |

24.12. und 31.12. Verkehr nach Sonderfahrplan. Informationen und Fahrplanauskunft auf [www.bus-und-bahn.de](http://www.bus-und-bahn.de) und in der DSW21-App.