

# Linie 416

Dortmund Hbf - Logistikpark Westfalenhütte

Gültig ab 14.06.2026



[www.bus-und-bahn.de](http://www.bus-und-bahn.de)  
[www.netzplan-dortmund.de](http://www.netzplan-dortmund.de)

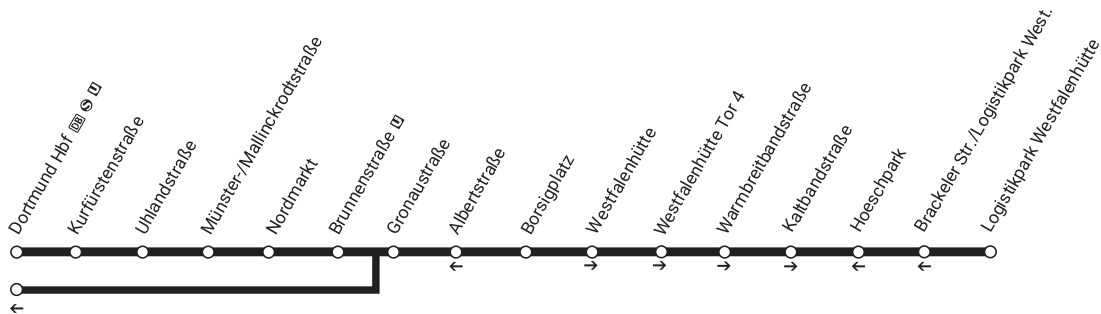
**DSW**21





# 416 DO-Borsigplatz - Logistikpark Westfalenhütte und zurück

DSW21



**416 DO-Borsigplatz - Logistikpark Westfalenhütte****DSW21**

Haltestellen

montags bis freitags



Dortmund Hbf	5.02	5.12	5.26	5.36														
Kurfürstenstraße	03	13	27	37														
Uhlandstraße	04	14	28	38														
Münster-/Mallinckrodtstraße	06	16	30	40														
Nordmarkt	07	17	31	41														
Brunnenstraße	09	19	33	43														
Albertstraße	11	21	35	45														
Borsigplatz (Bstg 01)	13	23	37	47														
Borsigplatz (Bstg 05) an	5.14	5.24	5.38	5.48														
Borsigplatz (Bstg 05) ab	5.15	5.25	5.35	5.38	5.45	5.48	5.55	6.05	6.15	12.45		15.05	15.16	15.45	16.05	21.02		23.32
Westfalenhütte	17	27	37	40	47	50	57	07	17	47	alle	07	18	47	07	04	alle	34
Westfalenhütte Tor 4	21	31	41	44	51	54	6.01	11	21	51	10	11	22	51	11	08	30	38
Warmbreitbandstraße	23	33	43	46	53	56	03	13	23	53	Min.	13	24	53	13	10	Min.	40
Kaltbandstraße	23	33	43	46	53	56	03	13	23	53		13	24	53	13	10		40
Logistikpark Westfalenhütte	5.24	5.34	5.44	5.47	5.54	5.57	6.04	6.14	6.24	12.54		15.14	15.25	15.54	16.14	21.11		23.41




**416 DO-Borsigplatz - Logistikpark Westfalenhütte****DSW2I**

Haltestellen	samstags																	
Dortmund Hbf	5.01	5.16	5.31													14.11		
Kurfürstenstraße	02	17	32													12		
Umlandstraße	03	18	33													13		
Münster-/Mallinckrodtstraße	04	19	34													15		
Nordmarkt	05	20	35													16		
Brunnenstraße	07	22	37													18		
Albertstraße	09	24	39													20		
Borsigplatz (Bstg 01)	10	25	40													22		
Borsigplatz (Bstg 05) an	5.11	5.26	5.41													14.23		
Borsigplatz (Bstg 05) ab	5.13	5.28	5.43	5.58	6.13	13.05		14.05	14.15	14.25	14.35		15.05	15.16	15.35	21.02	23.32	
Westfalenhütte	15	30	45	6.00	15	07	alle	07	17	27	37	alle	07	18	37	04	alle	34
Westfalenhütte Tor 4	19	34	49	04	19	11	20	11	21	31	41	10	11	22	41	08	30	38
Warmbreitbandstraße	21	36	51	06	21	13	Min.	13	23	33	43	Min.	13	24	43	10	Min.	40
Kaltbandstraße	21	36	51	06	21	13		13	23	33	43		13	24	43	10		40
Logistikpark Westfalenhütte	5.22	5.37	5.52	6.07	6.22	13.14		14.14	14.24	14.34	14.44		15.14	15.25	15.44	21.11		23.41



**416 DO-Logistikpark Westfalenhütte - Borsigplatz****DSW21**

Haltestellen	montags bis freitags										samstags ←							
Logistikpark Westfalenhütte	15.04	15.14	15.34	15.54	16.04	16.14	21.26		23.26	23.55	0.00		4.44	5.50	6.05	6.25	6.30	
Bräckeler Str./Logistik. West. an	15.05		15.15	15.35	15.55	16.05	16.15	21.26	alle	23.26	23.55	0.00		4.45	5.50	6.05	6.25	6.30
Bräckeler Str./Logistik. West. ab	15.10	15.15	15.20	15.38	15.58	16.05	16.15	21.26	30	23.26	23.55	0.00	0.05	4.45	5.50	6.05	6.25	6.30
Hoeschpark	15.14	19	24	15.42	16.02	09	19	21.29	Min.	23.29	58	03	08	49	5.53	6.08	6.28	6.33
Borsigplatz (Bstg 02)		15.21	15.26			16.11	16.21				0.00	0.05	0.10	4.51				
Borsigplatz (Bstg 05)	15.16			15.44	16.04			21.31		23.31					5.55	6.10		
Albertstraße		15.22	15.27			16.12	16.22				0.01	0.06	0.11	4.52				
Gronaustraße		15.23	28			13	23				0.02	0.07	0.12	53				
Brunnenstraße			29			14	24							54				
Nordmarkt			31			16	26							56				
Münster-/Mallinckrodtstraße			32			17	27							57				
Uhlandstraße			34			19	29							59				
Kurfürstenstraße			35			20	30							5.00				
Dortmund Hbf	15.29	15.36				16.21	16.31				0.07	0.12	0.17	5.01				

Haltestellen	samstags																
Logistikpark Westfalenhütte	13.16	13.36	13.56	14.24		14.54	15.04	15.14	15.16	15.26	15.44	21.26		23.26	23.55	0.00	
Brackeler Str./Logistik. West. an	13.17	13.37	13.57	14.25	alle	14.55	15.05	15.15	15.17	15.27	15.45	21.26	alle	23.26	23.55	0.00	
Brackeler Str./Logistik. West. ab	13.18	13.38	13.58	14.28	10	14.58	15.10	15.15	15.20	15.28	15.45	21.26	30	23.26	23.55	0.00	0.05
Hoeschpark	13.22	13.42	14.02	14.32	Min.	15.02	15.14	19	24	15.32	49	21.29	Min.	23.29	58	03	08
Borsigplatz (Bstg 02)								15.21	15.26		15.51				0.00	0.05	0.10
Borsigplatz (Bstg 05)	13.24	13.44	14.04	14.34		15.04	15.16			15.34		21.31		23.31			
Albertstraße								15.22	15.27		15.52				0.01	0.06	0.11
Gronaustraße								15.23	28		53				0.02	0.07	0.12
Brunnenstraße 									29		54						
Nordmarkt											31						
Münster-/Mallinckrotstraße											32						
Uhlandstraße											34						
Kurfürstenstraße											35						
Dortmund Hbf  								15.29	15.36		16.01				0.07	0.12	0.17