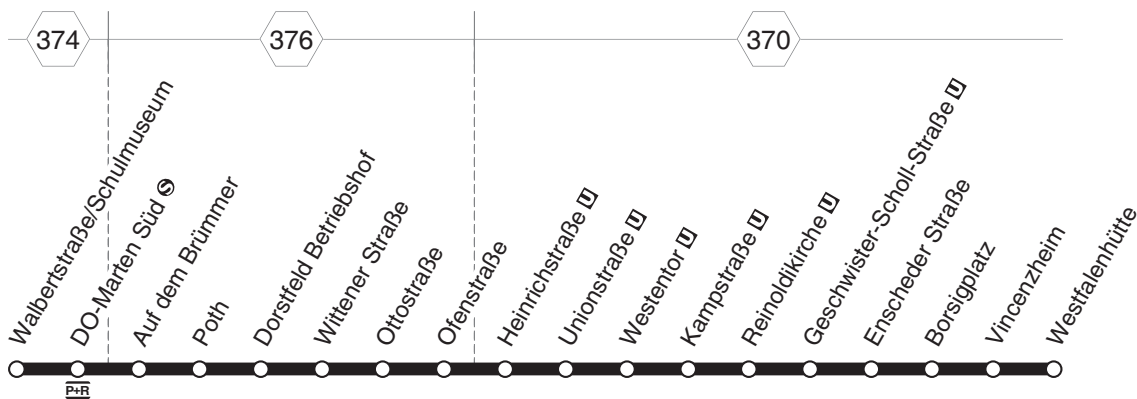




U44

DO-Marten - Dorstfeld - Stadtmitte -
Borsigplatz - Westfalenhütte
und zurück

DSW21





Haltestellen	montags bis freitags														→
	▼	▼			▼	✕			✕						
Walbertstraße/Schulmuseum		4.18	4.38	4.58	5.18	7.18	7.22	7.28	12.38	12.42	12.48	19.48	20.03		
DO-Marten Süd		19	39	59	19	19	23	29	39	43	49	49	04		
Auf dem Brümmer		22	42	5.02	22	22	26	32	42	46	52	52	06		
Poth		23	43	03	23	23	27	33	43	47	53	53	08		
Dorstfeld Betriebshof	3.45	25	45	05	5.15	25	29	35	45	49	55	55	09		
Wittener Straße	46	26	46	06	16	26	30	36	46	50	56	56	10		
Ottostraße	48	28	48	08	18	28	32	38	48	52	58	58	12		
Ofenstraße	49	29	49	09	19	29	alle	33	39	alle	49	53	59		
Heinrichstraße	50	30	50	10	20	30	10	30	34	40	10	50	54		
Unionstraße	51	31	51	11	21	31	Min.	31	35	41	Min.	51	55		
Westentor	53	4.13	33	53	13	23	33	33	37	43	53	57	03		
Kampstraße	54	14	34	54	14	24	34	34	38	44	54	58	04		
Reinoldikirche	55	15	35	55	15	25	35	35	39	45	55	59	05		
Geschwister-Schöll-Straße	57	17	37	57	17	27	37	37	41	47	57	13.01	07		
Enscheder Straße	59	19	39	59	19	29	39	39	43	49	59	03	09		
Borsigplatz	4.01	21	41	5.01	21	31	41	41	45	51	13.01	05	11		
Vincenzheim	02	22	42	02	22	32	42	42	46	52	02	06	12		
Westfalenhütte	an	4.03	4.23	4.43	5.03	5.23	5.33	5.43	7.43	7.47	7.53	13.03	13.07		
												13.13	20.13		
													20.26		

▼ = fährt von der Haltestelle auf dem Betriebshof Dorstfeld ✕ = fährt an Schultagen

Anschlussgarantie im Abendverkehr zum Bus siehe nach der letzten Fahrplantabelle dieser Linie

Haltestellen

montags bis freitags



Walbertstraße/Schulmuseum	20.08	20.18	20.33	20.36	20.48	21.03	21.18	21.33	21.48	22.03	22.18	0.18
DO-Marten Süd	09	19	34	37	49	04	19	34	49	04	19	19
Auf dem Brümmer	11	21	36	39	51	06	21	36	51	06	21	21
Poth	13	23	38	41	53	08	23	38	53	08	23	23
Dorstfeld Betriebshof	14	24	39	42	54	09	24	39	54	09	24	24
Wittener Straße	20.15	25	40	20.43	55	10	25	40	55	10	25	25
Ottostraße		27	42		57	12	27	42	57	12	27	27
Ofenstraße		28	43		58	13	28	43	58	13	28	alle 28
Heinrichstraße		29	44		59	14	29	44	59	14	29	15 29
Unionstraße		30	45		21.00	15	30	45	22.00	15	30	Min. 30
Westentor		32	47		02	17	32	47	02	17	32	32
Kampstraße		33	48		03	18	33	48	03	18	33	33
Reinoldikirche		34	49		04	19	34	49	04	19	34	34
Geschwister-Schöll-Straße		36	51		06	21	36	51	06	21	36	36
Enscheder Straße		38	53		08	23	38	53	08	23	38	38
Borsigplatz		39	54		09	24	39	54	09	24	39	39
Vincenzheim		40	55		10	25	40	55	10	25	40	40
Westfalenhütte	an	20.41	20.56		21.11	21.26	21.41	21.56	22.11	22.26	22.41	0.41

Anschlussgarantie im Abendverkehr zum Bus siehe nach der letzten Fahrplantabelle dieser Linie

Haltestellen








samstags



	▼														
Walbertstraße/Schulmuseum		5.33		8.18	8.28		10.08	10.18	10.28	10.38	10.48	10.58	11.08	11.18	
DO-Marten Süd		34		19	29		09	19	29	39	49	59	09	19	
Auf dem Brümmer		36		21	32		12	22	32	42	52	11.02	12	22	
Poth		38		23	33		13	23	33	43	53	03	13	23	
Dorstfeld Betriebshof	4.54	39		24	35		15	25	35	45	55	05	15	25	
Wittener Straße	55	40		25	36		16	26	36	46	56	06	16	26	
Ottostraße	57	42		27	38		18	28	38	48	58	08	18	28	
Ofenstraße	58	43	alle	28	39	alle	19	29	39	49	59	09	19	29	
Heinrichstraße	59	44	15	29	40	10	20	30	40	50	11.00	10	20	30	
Unionstraße	5.00	45	Min.	30	41	Min.	21	31	41	51	01	11	21	31	
Westentor	02	5.17	5.32	47	32	43	23	33	43	53	03	13	23	33	
Kampstraße	03	18	33	48	33	44	24	34	44	54	04	14	24	34	
Reinoldikirche	04	19	34	49	34	45	25	35	45	55	05	15	25	35	
Geschwister-Schöll-Straße	06	21	36	51	36	47	27	37	47	57	07	17	27	37	
Enscheder Straße	08	23	38	53	38	49	29	39	49	59	09	19	29	39	
Borsigplatz	09	24	39	54	39	51	31	41	51	11.01	11	21	31	41	
Vincenzheim	10	25	40	55	40	52	32	42	52	02	12	22	32	42	
Westfalenhütte	an	5.11	5.26	5.41	5.56	8.41	8.53	10.33	10.43	10.53	11.03	11.13	11.23	11.33	11.43

▼ = fährt von der Haltestelle auf dem Betriebshof Dorstfeld








Anschlussgarantie im Abendverkehr zum Bus siehe nach der letzten Fahrplantabelle dieser Linie

Haltestellen	samstags											→
Walbertstraße/Schulmuseum	11.28	19.48	20.03	20.48	21.03	21.18	21.33	21.48	22.03	0.18		
DO-Marten Süd 	29	49	04	49	04	19	34	49	04	19		
Auf dem Brümmer	32	52	06	51	06	21	36	51	06	21		
Poth	33	53	08	53	08	23	38	53	08	23		
Dorstfeld Betriebshof	35	55	09	54	09	24	39	54	09	24		
Wittener Straße	36	56	10	55	10	25	40	55	10	25		
Ottostraße	38	58	12	57	12	27	42	57	12	27		
Ofenstraße	39	alle	59	13	alle	58	13	28	43	58	13	alle
Heinrichstraße 	40	10	20.00	14	15	59	14	29	44	59	14	15
Unionstraße 	41	Min.	01	15	Min.	21.00	15	30	45	22.00	15	Min.
Westentor 	43		03	17		02	17	32	47	02	17	32
Kampstraße 	44		04	18		03	18	33	48	03	18	33
Reinoldikirche 	45		05	19		04	19	34	49	04	19	34
Geschwister-Schöll-Straße 	47		07	21		06	21	36	51	06	21	36
Enscheder Straße	49		09	23		08	23	38	53	08	23	38
Borsigplatz	51		11	24		09	24	39	54	09	24	39
Vincenzheim	52		12	25		10	25	40	55	10	25	40
Westfalenhütte an	11.53	20.13	20.26	21.11	21.26	21.41	21.56	22.11	22.26	0.41		

Anschlussgarantie im Abendverkehr zum Bus siehe nach der letzten Fahrplantabelle dieser Linie

Haltestellen	sonn- und feiertags													→	
Walbertstraße/Schulmuseum	8.03	8.33	9.03	9.33	10.48	11.03	11.18	11.33	11.48	12.03	12.18	12.33	19.03		
DO-Marten Süd	04	34	04	34	49	04	19	34	49	04	19	34	04		
Auf dem Brümmer	06	36	06	36	51	06	21	36	51	06	21	36	06		
Poth	08	38	08	38	53	08	23	38	53	08	23	38	08		
Dorstfeld Betriebshof	09	39	09	9.24	39	54	09	24	39	54	09	24	39		
Wittener Straße	10	40	10	25	40	55	10	25	40	55	10	25	40		
Ottostraße	12	42	12	27	42	57	12	27	42	57	12	27	42		
Ofenstraße	13	43	13	28	43	alle	58	13	28	43	58	13	28	43	
Heinrichstraße	14	44	14	29	44	15	59	14	29	44	59	14	29	44	
Unionstraße	15	45	15	30	45	Min.	11.00	15	30	45	12.00	15	30	45	
Westentor	7.47	17	47	9.02	17	32	47	02	17	32	47	02	17	32	47
Kampstraße	48	18	48	03	18	33	48	03	18	33	48	03	18	33	48
Reinoldikirche	49	19	49	04	19	34	49	04	19	34	49	04	19	34	49
Geschwister-Schöll-Straße	51	21	51	06	21	36	51	06	21	36	51	06	21	36	51
Enscheder Straße	53	23	53	08	23	38	53	08	23	38	53	08	23	38	53
Borsigplatz	54	24	54	09	24	39	54	09	24	39	54	09	24	39	54
Vincenzheim	55	25	55	10	25	40	55	10	25	40	55	10	25	40	55
Westfalenhütte an	7.56	8.26	8.56	9.11	9.26	9.41	9.56	11.11	11.26	11.41	11.56	12.11	12.26	12.41	12.56

Anschlussgarantie im Abendverkehr zum Bus siehe nach der letzten Fahrplantabelle dieser Linie

Haltestellen	sonn- und feiertags									
Walbertstraße/Schulmuseum	19.05	19.18		20.48	21.03	21.18	21.33	21.48	22.03	0.18
DO-Marten Süd 	07	19		49	04	19	34	49	04	19
Auf dem Brümmer	09	21		51	06	21	36	51	06	21
Poth	11	23		53	08	23	38	53	08	23
Dorstfeld Betriebshof	12	24		54	09	24	39	54	09	24
Wittener Straße	19.13	25		55	10	25	40	55	10	25
Ottostraße		27		57	12	27	42	57	12	27
Ofenstraße		28	alle	58	13	28	43	58	13	alle
Heinrichstraße 	29	15		59	14	29	44	59	14	15
Unionstraße 	30	Min.		21.00	15	30	45	22.00	15	Min.
Westentor 	32			02	17	32	47	02	17	32
Kampstraße 		33		03	18	33	48	03	18	33
Reinoldikirche 		34		04	19	34	49	04	19	34
Geschwister-Schöll-Straße 		36		06	21	36	51	06	21	36
Enscheder Straße		38		08	23	38	53	08	23	38
Borsigplatz		39		09	24	39	54	09	24	39
Vincenzheim		40		10	25	40	55	10	25	40
Westfalenhütte an		19.41		21.11	21.26	21.41	21.56	22.11	22.26	0.41

Anschlussgarantie im Abendverkehr zum Bus siehe nach der letzten Fahrplantabelle dieser Linie

Haltestellen		montags bis freitags														
		▼				▼				⊗				⊗		
Westfalenhütte	ab	4.07		5.07			5.27		5.37		7.47	7.53	7.57		13.07	13.13
Vincenzheim		08		08		28		38		48	54	58		08	14	
Borsigplatz		09		09		29		39		49	55	59		09	15	
Enscheder Straße		11		11		31		41		51	57	8.01		11	17	
Geschwister-Scholl-Straße U		13		13		33		43		53	59	03		13	19	
Reinoldikirche U		3.54	15	15		35		45		55	8.01	05		15	21	
Kampstraße U		56	16	16		36		46		56	02	06		16	22	
Westentor U		57	17	alle	17	5.27	37	47	alle	57	03	07	alle	17	23	
Unionstraße U		58	19	20	19	28	39	49	10	59	05	09	10	19	25	
Heinrichstraße U		59	20	Min.	20	29	40	50	Min.	8.00	06	10	Min.	20	26	
Ofenstraße		4.01	21	21	30	41	51	01	07	11				21	27	
Ottostraße		02	22	22	31	42	52	02	08	12				22	28	
Wittener Straße		04	24	24	5.14	33	44	5.51	54	04	10	14		24	30	
Dorstfeld Betriebshof		05	25	25	15	35	45	52	55	05	11	15		25	31	
Poth		06	27	27	17	36	47	53	57	07	13	17		27	33	
Auf dem Brümmer		08	28	28	18	38	48	55	58	08	14	18		28	34	
DO-Marten Süd S		11	31	31	21	41	51	58	6.01	11	17	21		31	37	
Walbertstraße/Schulmuseum	an	4.13	4.33	5.33	5.23	5.42	5.53	5.59	6.03	8.13	8.19	8.23		13.33	13.39	

▼ = fährt von der Haltestellenposition in Fahrtrichtung Stadtmitte ⊗ = fährt an Schultagen

Anschlussgarantie im Abendverkehr zum Bus siehe nach der letzten Fahrplantabelle dieser Linie



**DO-Westfalenhütte - Borsigplatz - Stadtmitte -
Dorstfeld - Marten**

DSW21

Haltestellen

montags bis freitags



Westfalenhütte	ab	13.17	19.47	19.57	20.07	20.18	23.48	0.03	0.18	0.33	0.48		
Vincenzheim		18	48	58	08	19	49	04	19	34	49		
Borsigplatz		19	49	59	09	20	50	05	20	35	50		
Enscheder Straße		21	51	20.01	11	22	52	07	22	37	52		
Geschwister-Scholl-Straße		23	53	03	12	23	53	08	23	38	53		
Reinoldikirche		25	55	05	15	26	56	11	26	41	56		
Kampstraße		26	56	06	16	27	57	12	27	42	57		
Westentor		27	alle	57	07	17	28	alle	58	13	28	43	58
Unionstraße		29	10	59	09	19	30	15	0.00	15	30	45	1.00
Heinrichstraße		30	Min.	20.00	10	20	31	Min.	01	16	31	46	01
Ofenstraße		31		01	11	21	32		02	17	32	47	02
Ottostraße		32		02	12	22	33		03	18	33	48	03
Wittener Straße		34		04	14	24	35		05	20	35	50	05
Dorstfeld Betriebshof		35		05	20.15	25	36		06	0.21	0.36	0.51	1.06
Poth		37		07		26	37		07				
Auf dem Brümmer		38		08		28	39		09				
DO-Marten Süd		41		11		31	42		12				
Walbertstraße/Schulmuseum	an	13.43	20.13	20.32	20.43		0.13						

Anschlussgarantie im Abendverkehr zum Bus siehe nach der letzten Fahrplantabelle dieser Linie



Haltestellen

samstags



Westfalenhütte	ab	5.18		8.33	8.47		19.57	20.07	20.18		23.48	0.03	0.18	0.33	0.48	
Vincenzheim		19		34	48		58	08	19		49	04	19	34	49	
Borsigplatz		20		35	49		59	09	20		50	05	20	35	50	
Enscheder Straße		22		37	51		20.01	11	22		52	07	22	37	52	
Geschwister-Scholl-Straße		23		38	53		03	12	23		53	08	23	38	53	
Reinoldikirche		5.11	26	41	55		05	15	26		56	11	26	41	56	
Kampstraße		13	27	42	56		06	16	27		57	12	27	42	57	
Westentor		14	28	alle	43	57	alle	07	17	28	alle	58	13	28	43	58
Unionstraße		15	30	15	45	59	10	09	19	30	15	0.00	15	30	45	1.00
Heinrichstraße		16	31	Min.	46	9.00	Min.	10	20	31	Min.	01	16	31	46	01
Ofenstraße		17	32		47	01		11	21	32		02	17	32	47	02
Ottostraße		18	33		48	02		12	22	33		03	18	33	48	03
Wittener Straße		21	35		50	04		14	24	35		05	20	35	50	05
Dorstfeld Betriebshof		22	36		51	05		15	25	36		06	0.21	0.36	0.51	1.06
Poth		23	37		52	07		17	26	37		07				
Auf dem Brümmer		25	39		54	08		18	28	39		09				
DO-Marten Süd		28	42		57	11		21	31	42		12				
Walbertstraße/Schulmuseum	an	5.29	5.43		8.58	9.13		20.23	20.32	20.43		0.13				

Anschlussgarantie im Abendverkehr zum Bus siehe nach der letzten Fahrplantabelle dieser Linie

Haltestellen		sonn- und feiertags												
		▼												
Westfalenhütte	ab	8.03	8.33	9.03		10.18		10.33		23.48	0.03	0.18	0.33	0.48
Vincenzheim		04	34	04		19		34		49	04	19	34	49
Borsigplatz		05	35	05		20		35		50	05	20	35	50
Enscheder Straße		07	37	07		22		37		52	07	22	37	52
Geschwister-Scholl-Straße U		08	38	08		23		38		53	08	23	38	53
Reinoldikirche U		7.40	11	41	11	26		41		56	11	26	41	56
Kampstraße U		42	12	42	12	27		42		57	12	27	42	57
Westentor U		43	13	43	13	alle	28	43	alle	58	13	28	43	58
Unionstraße U		44	15	45	15	15	30	45	15	0.00	15	30	45	1.00
Heinrichstraße U		45	16	46	16	Min.	31	46	Min.	01	16	31	46	01
Ofenstraße		47	17	47	17		32	47		02	17	32	47	02
Ottostraße		48	18	48	18		33	48		03	18	33	48	03
Wittener Straße		50	20	50	20	35	10.47	50		05	20	35	50	05
Dorstfeld Betriebshof		51	21	51	21	36	48	51		06	0.21	0.36	0.51	1.06
Poth		52	22	52	22	37	49	52		07				
Auf dem Brümmer		54	24	54	24	39	51	54		09				
DO-Marten Süd S		57	27	57	27	42	54	57		12				
Walbertstraße/Schulmuseum	an	7.58	8.28	8.58	9.28	10.43	10.55	10.58		0.13				

▼ = fährt von der Haltestellenposition in Fahrtrichtung Stadtmitte

Anschlussgarantie im Abendverkehr zum Bus siehe nach der letzten Fahrplantabelle dieser Linie



Haltestelle	Ankunftszeit zur Linie Abfahrtszeit			Ankunftszeit zur Linie Abfahrtszeit			in Richtung
	montags - samstags			sonn- und feiertags			
Wittener Straße in Richtung Marten	21.20	447	21.24	21.20	447	21.24	Universität/Hombruch
Wittener Straße in Richtung Marten	21.05	465	21.15	21.35	465	21.45	Oespel
	21.35	465	21.45				Oespel
	22.05	465	22.15	22.35	465	22.45	Oespel (montags - freitags)
	22.35	465	22.45				Oespel
	23.35	465	23.45				Oespel
Wittener Straße in Richtung Marten	21.50	465	21.52	21.50	465	21.52	Universität
	22.20	465	22.22	22.20	465	22.22	Universität
	22.50	465	22.52	22.50	465	22.52	Universität
	23.20	465	23.22	23.20	465	23.22	Universität
	23.50	465	23.52	23.50	465	23.52	Universität
	00.20	465	00.22	00.20	465	00.22	Universität
DO-Marten Süd S in Richtung Walbertstr./ Schulmuseum	20.56	462	21.01	20.56	462	21.01	Lütgendortmund
	21.26	462	21.31	21.26	462	21.31	Lütgendortmund
	21.56	464	22.01	21.56	464	22.01	Lütgendortmund
	22.26	464	22.31	22.26	464	22.31	Lütgendortmund
	22.56	464	23.01	22.56	464	23.01	Lütgendortmund
	23.26	464	23.31	23.26	464	23.31	Lütgendortmund
DO-Marten Süd S in Richtung Walbertstr./ Schulmuseum	23.56	464	00.01	23.56	464	00.01	Lütgendortmund
	21.11	480	21.17	21.11	480	21.17	Castrop-Rauxel
	21.41	480	21.47	21.41	480	21.47	Castrop-Rauxel
	22.11	480	22.17	22.11	480	22.17	Castrop-Rauxel
	22.41	480	22.47	22.41	480	22.47	Castrop-Rauxel
	23.11	480	23.17	23.11	480	23.17	Castrop-Rauxel
	23.41	480	23.47	23.41	480	23.47	Castrop-Rauxel