


Dortmund mit Bus & Bahn entdecken

Tour 7 - "Rund um den Signal Iduna Park und die Westfalahallen"

Signal Iduna Park/Borusseum

Start: U42 Richtung Hombruch

Ausstieg: Theodor-Fliedner-Heim 

Gehen Sie mit Blick auf die Heimstätte des Fußballvereins Borussia Dortmund Richtung **Signal Iduna Park**. Die riesigen gelben Stahlverstrebungen des Daches sind schon von weitem zu sehen. Wer mehr über die Gesichte des Vereins und den Fan-Kult wissen möchte, besucht das Borusseum und fühlt dort die schwarz-gelbe Leidenschaft. Vielleicht wird aber auch gerade eine Stadionführung angeboten.





Foto: © Stadt Dortmund

Westfalahallen

In der Nähe des Stadions liegen die Westfalahallen Dortmund. Die **Westfalahallen** sind ein Messe-, Kongress-, und Veranstaltungszentrum. In der weithin sichtbaren Halle 1 finden größere Konzerte, Sportveranstaltungen und Messen statt.



Foto: ©T.Bachner

Zurück in die Innenstadt geht es ab der Haltestelle Westfalahallen U45/U46  in Richtung Hauptbahnhof/Brunnenstraße.